

7.3.4. Hivatkozott mező

Hivatkozott mező

Egy nem kézzel szerkeszthető mező, amelynek az értéke egy másik mező értékéből automatikusan átvételre kerül.

Alapelvek:

- A mezőnek nincs saját értéke
- Mindig egy forrásmezőhöz van kötve
- A forrásmező változásakor automatikusan frissül
- Az érték nem írható felül manuálisan

Forrása lehet:

- Szülő munkafüzet mezői
- Más munkafüzetből táplálkozó legördülő lista forráslapjának mezői
- Lekérdezésből táplálkozó legördülő lista forráslapjának mezői
- Kompozíciós kapcsolat munkafüzetének mezői
- Felhasználólista adatai

A hivatkozást követően a hivatkozott mező megjeleníti a hivatkozott értéket. A mező értéke mindig a forrásmező értékét tartalmazza.

Paraméter neve	Leírás	Érték
Hivatkozás típusa : Szülő munkafüzet	Szülő munkafüzet mezői választhatók a hivatkozás forrásának	Mező a szülőről választott mező tartalmát veszi fel
Hivatkozás típusa: Másik munkafüzetből táplálkozó legördülő mező	Másik munkafüzetből táplálkozó legördülő lista forrásmunkafüzetének mezői választhatók a hivatkozás forrásának	Legördülő lista értékének rekordjához tartozó (KIVÁLASZTOTT) FORRÁSmező értékét jeleníti meg mezőben
Hivatkozás típusa: Lekérdezésből táplálkozó legördülő mező	Lekérdezésből táplálkozó legördülő lista forrásmunkafüzetének mezői választhatók a hivatkozás forrásának	Legördülő lista értékének rekordjához tartozó (KIVÁLASZTOTT) FORRÁSmező értékét jeleníti meg mezőben

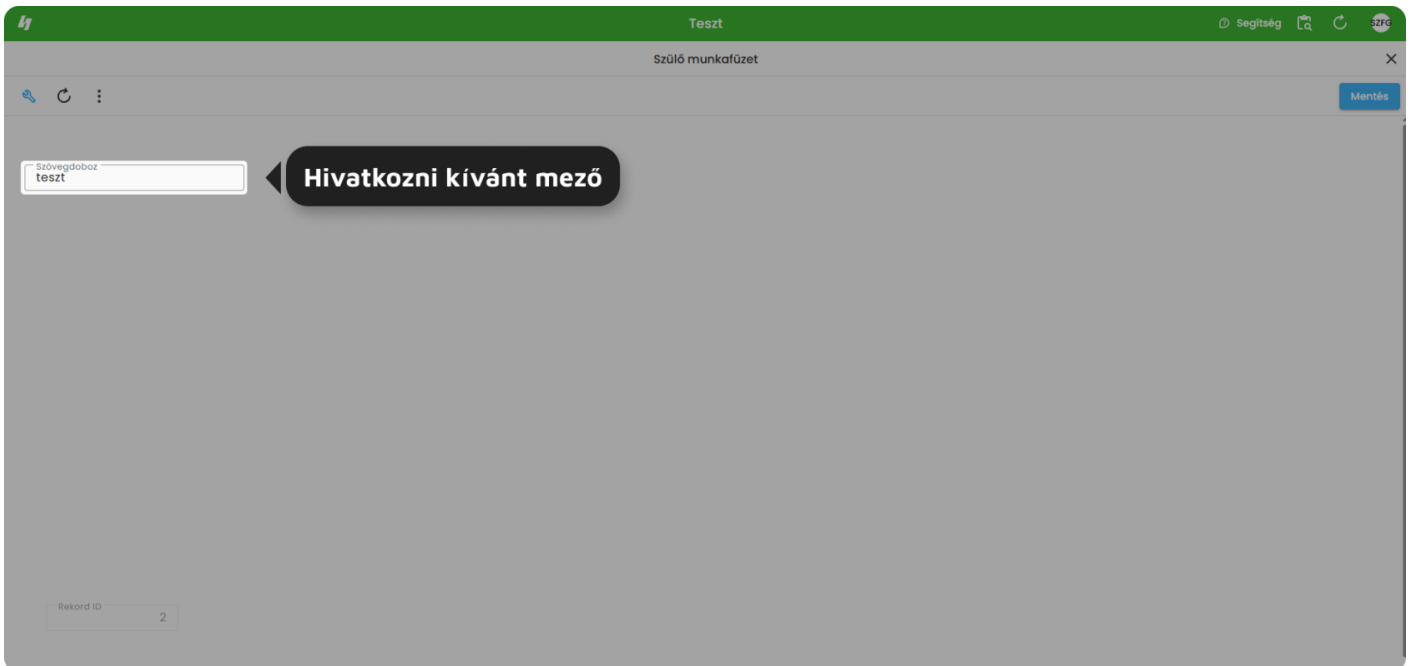
Hivatkozás típusa: Felhasználólista	Felhasználólista kiválasztott értékéhez tartozó felhasználói adatok adhatók meg hivatkozás forrásának	Kiválasztott felhasználóhoz tartozó adatok jeleníthetők meg mezőben (Név, Jogcsoport, Telefonszám, E-mail cím)
-------------------------------------	---	--

• Hivatkozás szülő munkafüzetéről

Szülő munkafüzet mezőinek hivatkozása:

- Egyéni mezőfunkciók
- Hivatkozás típusa: Szülő munkafüzet
- Mező a hivatkozott munkafüzetéről: A mező, melynek értékét meg kell jeleníteni.
Pl.:

1. A „Szülő munkafüzet” szülőlap „Szövegdoboz” mező elhelyezése.



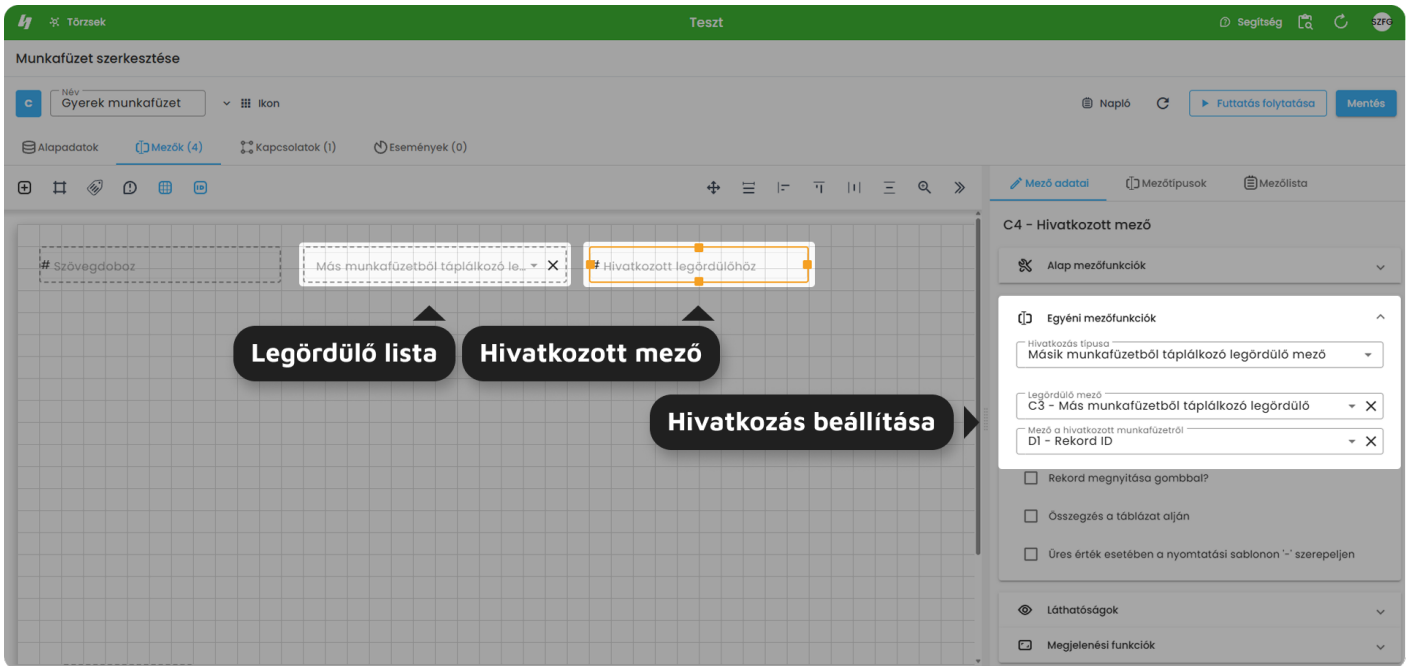
2. Ennek a mező értékének megjelenítéséhez el kell helyezni a gyerek munkafüzetben egy hivatkozott mezőt. A mezőnek be kell állítani, hogy szülő munkafüzetéről hozza az értékét, és a mezőhöz be kell választani a „Szövegdoboz” mezőt.

3. Futtatás utána a következőképpen jelenik meg a hivatkozott mező értéke:

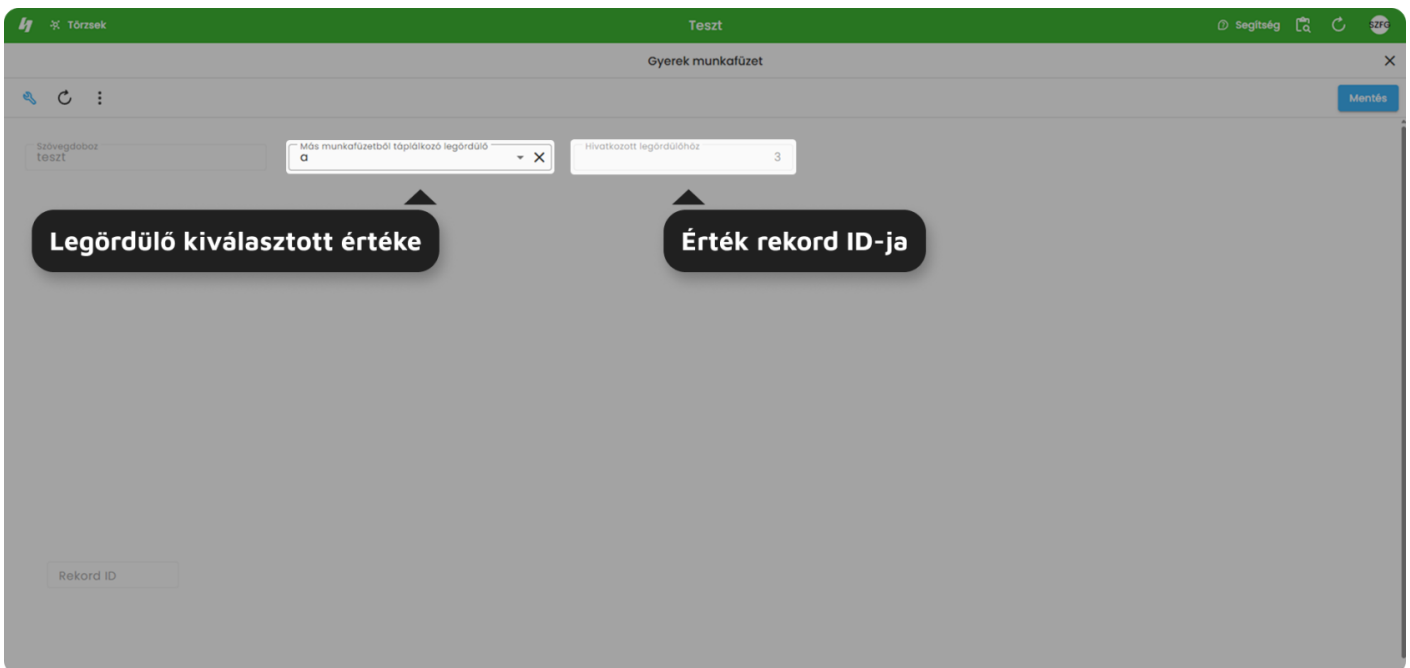
- Hivatkozás legördülő lista munkafüzetéről

Legördülő lista munkafüzet mezőinek hivatkozása:

- Egyéni mezőfunkciók
- Hivatkozás típusa: Más munkafüzetből táplálkozó legördülő munkafüzet
- Mező a hivatkozott munkafüzettről: A mező, melynek értékét meg kell jeleníteni.
- Példa: Egy legördülő lista forrása egy törzsadat tábla, a megjelenített érték a "Törzs egysoros" mező. A listaelemet kiválasztva szükség van a rekord ID-jára is. Ez a következőképpen oldható meg:
 - A lapon létre kell hozni egy legördülő listát, aminek a tartalma a törzsből jön.
 - Ezt követően el kell helyezni egy hivatkozott mezőt a felületen, forrásának beállítani a legördülő listát, mezőhöz pedig a "Rekord ID" mezőt.



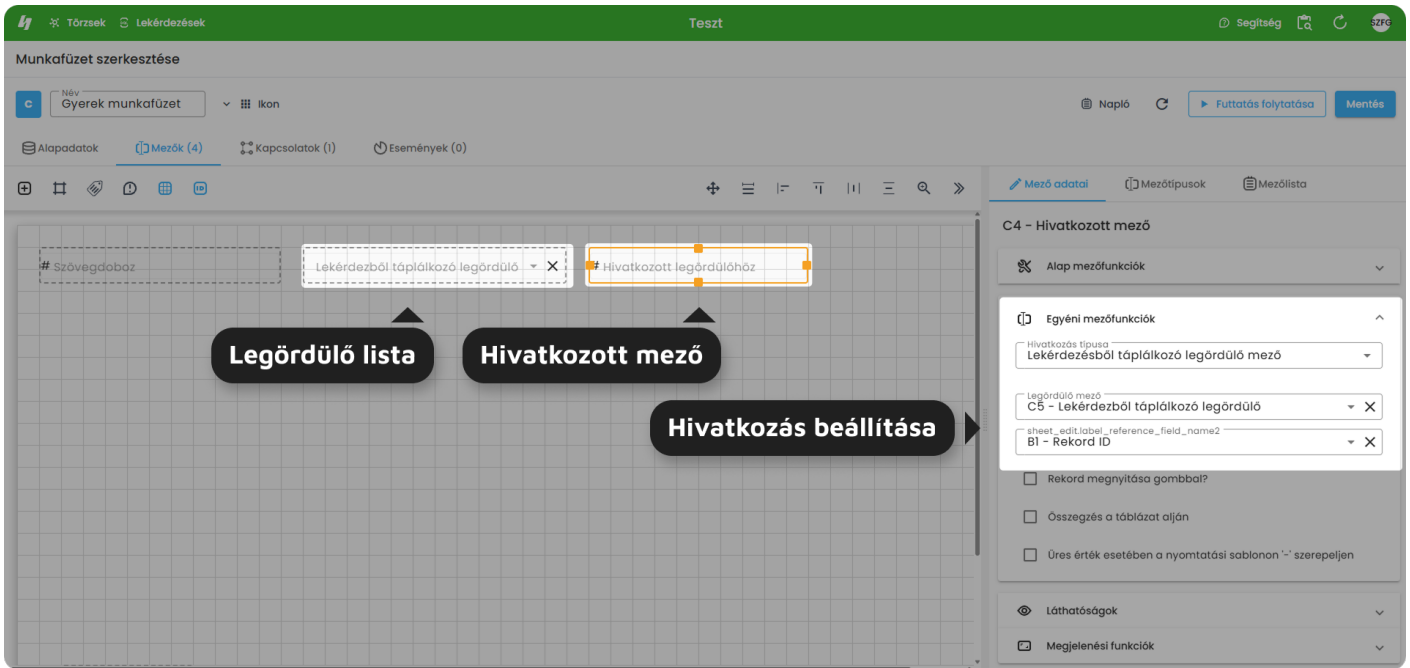
- o Felületen a következőképp jelenik meg:



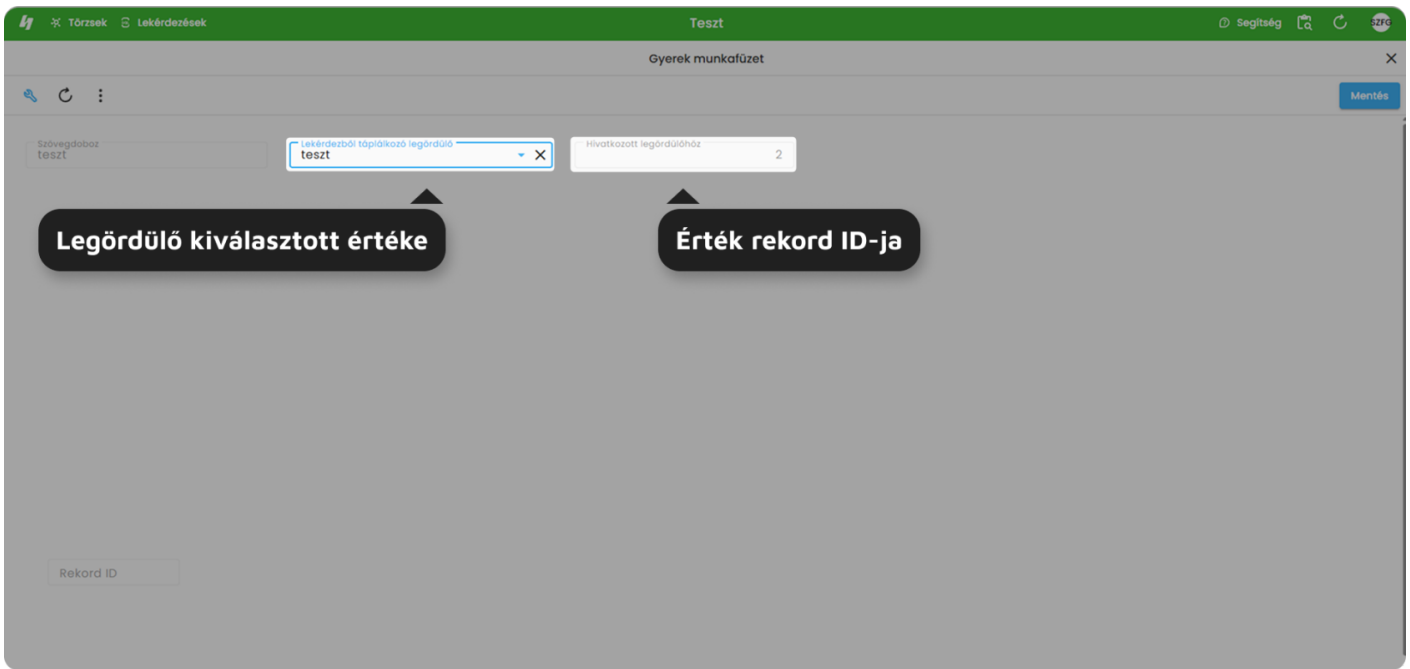
• Hivatkozás lekérdezésből táplálkozó legördülő listáról

Lekérdezés mezőinek hivatkozása:

- Egyéni mezőfunkciók
- Hivatkozás típusa: Lekérdezésből táplálkozó legördülő mező
- Mező a lekérdezésből: A mező, melynek értékét meg kell jeleníteni.
- Példa: Egy legördülő lista forrása egy lekérdezés, a megjelenített érték a "Szövegdoboz" mező. Ez a következőképpen oldható meg:
 - A lapon létre kell hozni egy legördülő listát, aminek a tartalma a lekérdezésből jön.
 - Ezt követően el kell helyezni egy hivatkozott mezőt a felületen, forrásának beállítani a legördülő listát, mezőhöz pedig a "Rekord ID" mezőt.



- o Felületen a következőképp jelenik meg:



Változat #14

Lépő Levente hozta létre 27 október 2022 12:14:06

Farkas Gabriella frissítette 15 január 2026 14:10:19