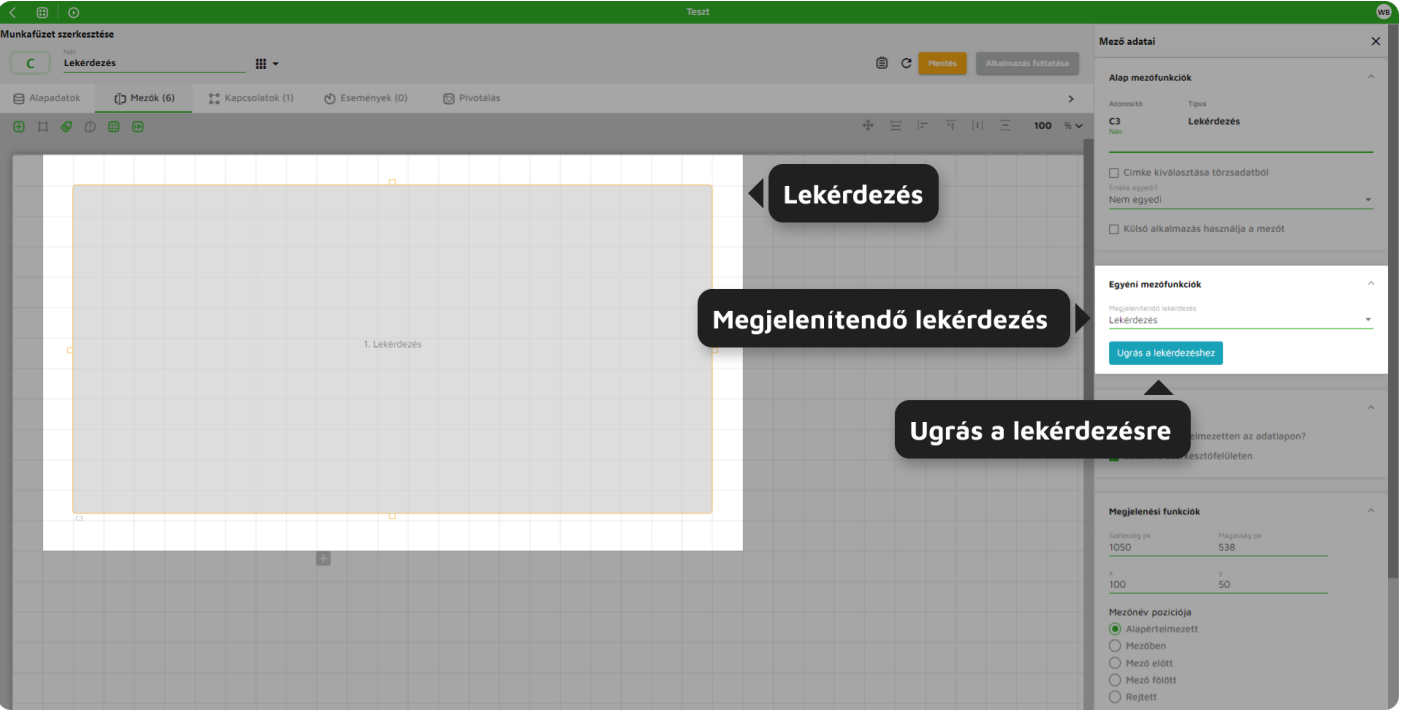


Lekérdezés

Lekérdezés létrehozása részletezve a [Lekérdezés](#) oldalon

1. Egyéni mezőfunkciók

Paraméter neve	Leírás
Megjelenítendő lekérdezés	Ki kell választani a listából azt a lekérdezést, amelyet be szeretnénk ágyazni a munkafüzetre. Csak olyat lehet kiválasztani, ami még nincs egy lapra sem felcsatolva, illetve amit nem használ egy legördülő lista sem másik munkafüzetben.
Ugrás a lekérdezéshez	Megnyitja a behivatkozott lekérdezés szerkesztőfelületét.



2. Futó felület

Paraméter neve	Leírás
----------------	--------

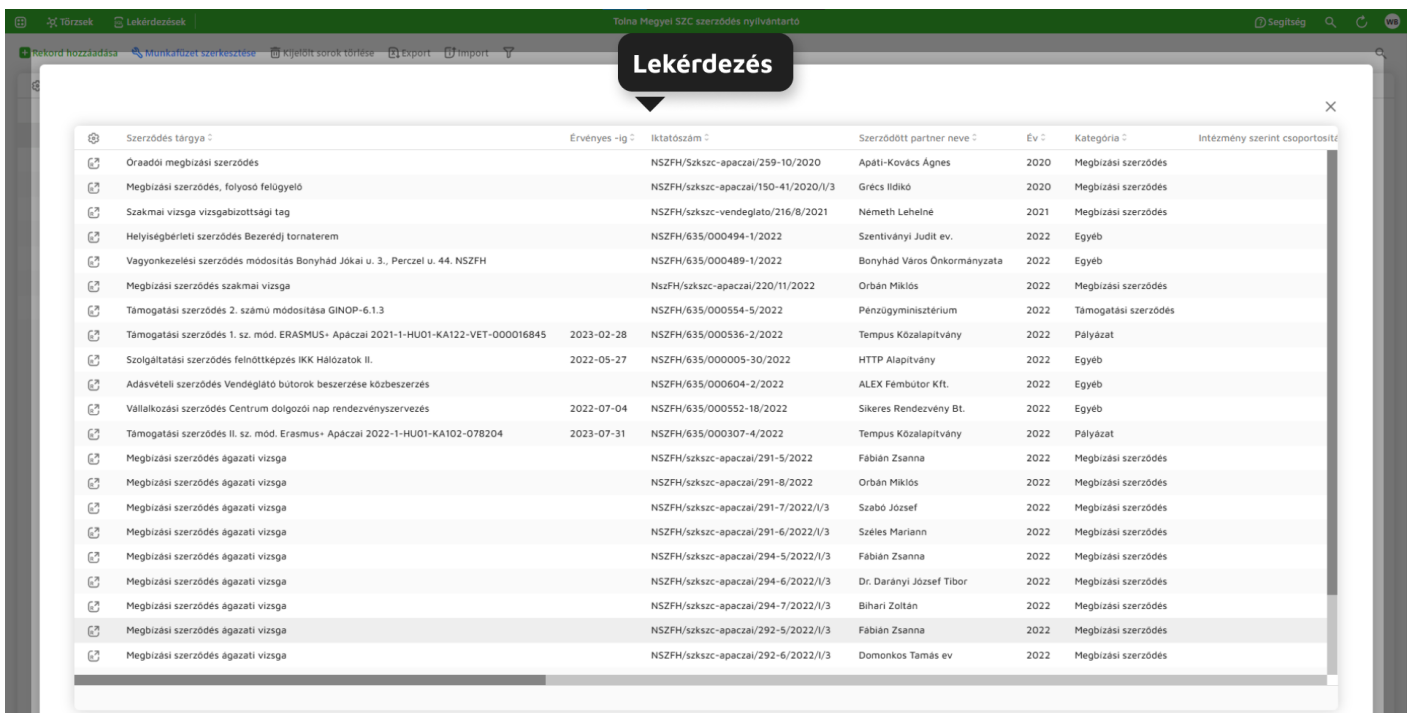
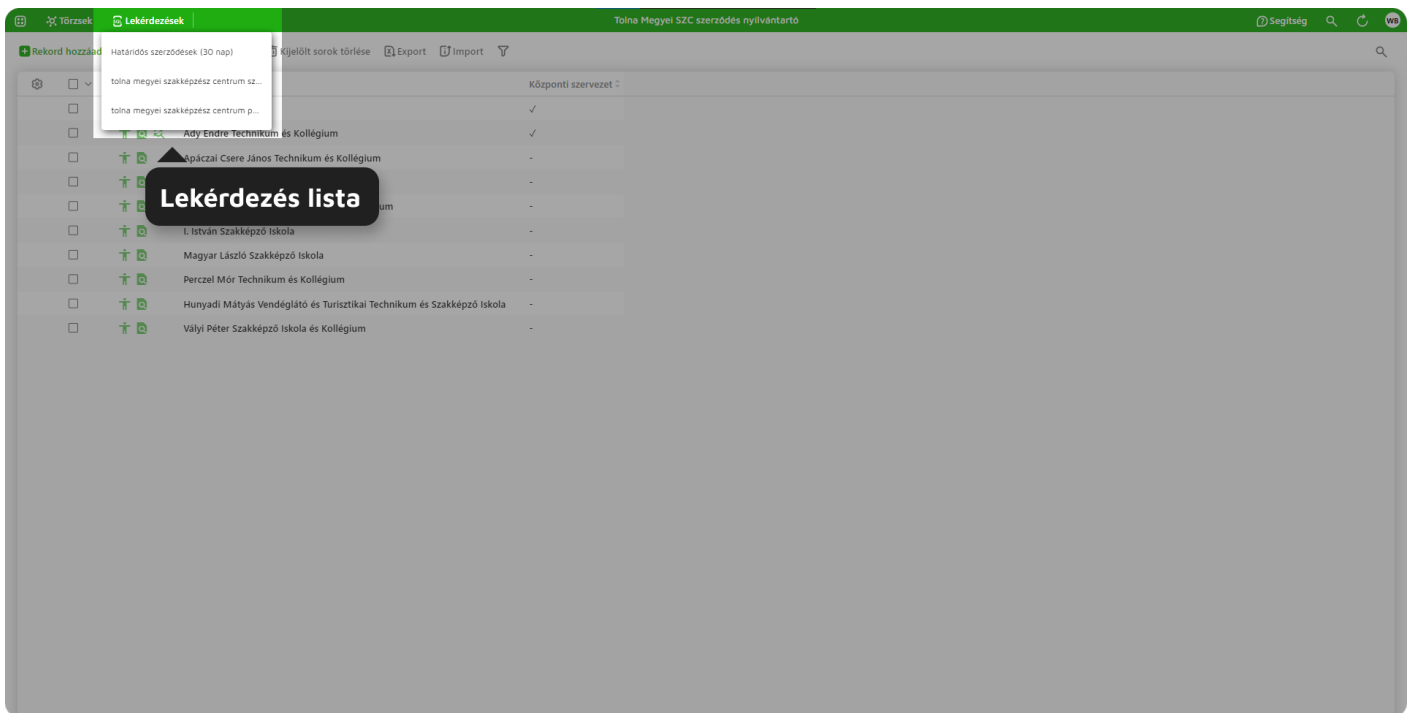
Oszlopbeállítások	Beállítható, hogy a lekérdezésben felvitt oszlopok közül melyikeket szeretnénk látni. Amelyik oszlopokat kivettünk, azok az exportálásnál sem fognak megjelenni.
Oszlop sorrend	Az oszlopok sorrendje manuálisan állítható. Ezt a sorrendezést nem jegyzi meg a program, frissítés után visszaáll az eredeti állapotra. Az exportálásnál is az eredeti beállítás lesz a sorrend.
Rekord megnyitás	A lekérdezés egy sorát lehet vele megnyitni, annak a munkafüzetnek azt a rekordját, ahonnan táplálkozik a lekérdezés.
Növekvő, csökkenő sorrendezés	A lekérdezés oszlopait lehet vele növekvő/csökkenő sorba rendezni. A lekérdezés fejlécében az oszlop nevére kattintva rendezi először növekvőbe, ha még egyszer rákattintunk, akkor csökkenőbe.
Export	A lekérdezésben megjelenített oszlopok tartalmát exportálja ki Excel táblába.
Megnyitás külön lapon	Az egész lekérdezést egy külön lapon nyitja meg. Nyomtatás szempontjából kényelmes.
Egy oldalon megjelenítendő tételek száma	Beállítható, hogy a lekérdezésben egy oldalon hány sor jelenjen meg. (5, 10, 25, 50, 100, 250, 500)

The screenshot shows a web application interface with a table of data. The table has columns: Termék neve, Bruttó ár, Év, and Rekord ID. The data rows show products like Laptop and Monitor with their prices and years. Annotations point to various features:

- Oszlopbeállítások**: Points to the column headers.
- Sorrendezés**: Points to the sort icons in the column headers.
- Lekérdezés a futófelületen**: Points to the table itself.
- Rekord megnyitás**: Points to the expand icon in the first column.
- Export**: Points to the export icon at the bottom left of the table.
- Megnyitás új lapon**: Points to the icon next to the export icon.
- Egy oldalon megjelenítendő tételek száma**: Points to the pagination controls at the bottom right of the table.

3. Lekérdezés lista

A lekérdezés listában megtalálható az összes olyan lekérdezés ami nincs beágyazva.



Változat #15

Farkas Gabriella hozta létre 16 február 2023 07:43:49

Wiszthaller Blanka frissítette 22 szeptember 2023 11:31:05