

# Jelölőnégyzet lista

## Egyéni mezőfunkciók

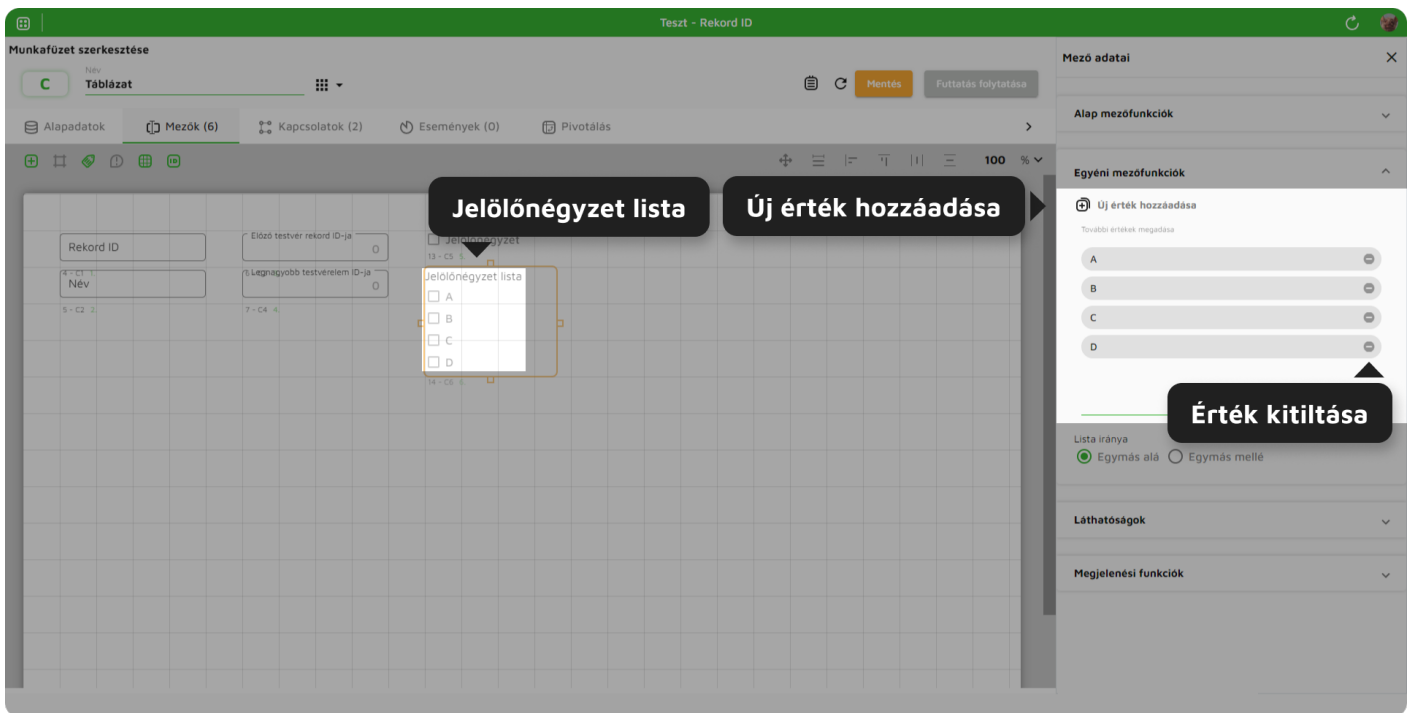
Csak fix érték adható meg a listaelemként.

## Új érték megadása

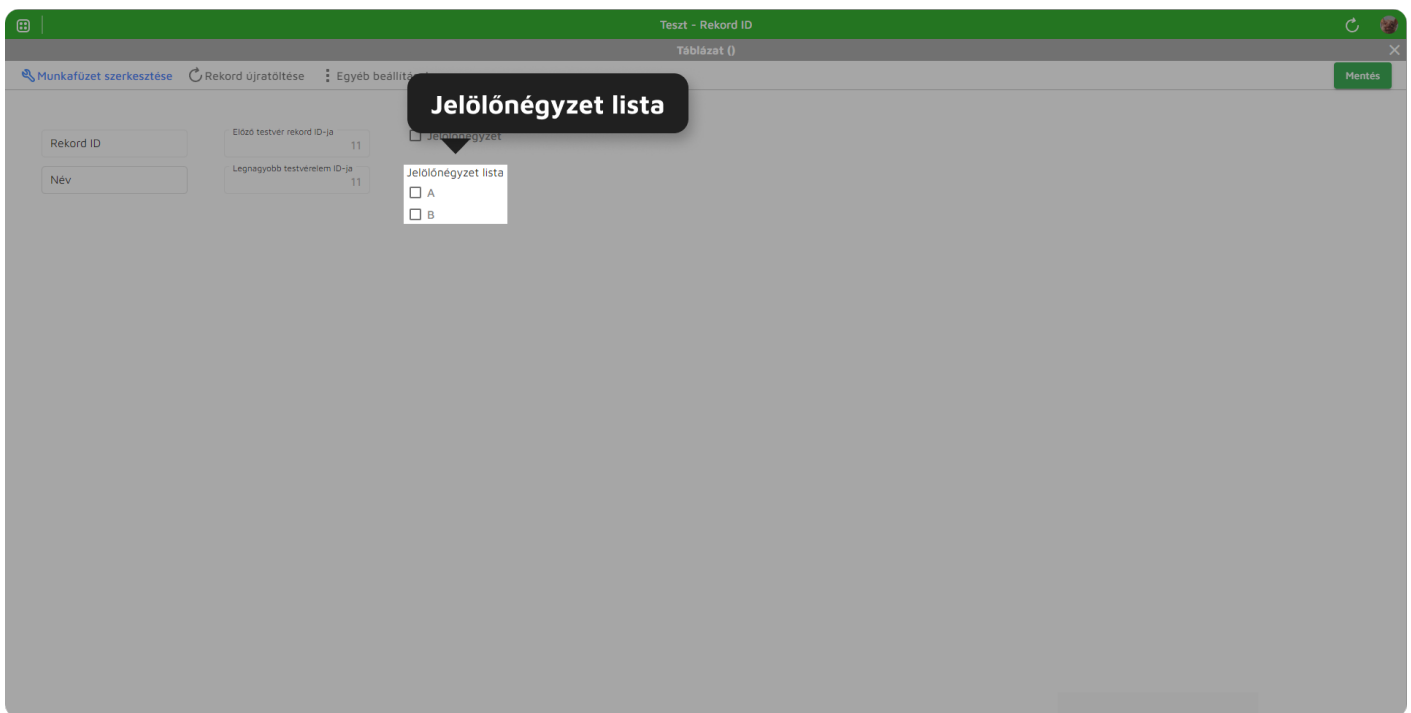
Ebben a szekcióban rögzített értékek használhatók a listában. A már nem használt értékek bármikor eltávolíthatók. Eltávolítást követően az adott érték nem választható ki a listából, viszont a tiltásig használt helyeken megmarad a rádiógomb értékeként. Kitiltott érték tiltása feloldható. Feloldást követően az érték ismét választható a listából. A listához bármikor hozzáadható új érték.

Paraméter neve	Leírás	Érték
Új érték megadása	Ikonra kattintva a kurzor beáll a lista alján található beviteli mezőre. Az értéket megadva, majd az enter billentyűt lenyomva az érték bekerül a fix értékek listájába.	A, B, C, D
Érték kitiltása listából	A már nem használt értékek bármikor eltávolíthatók a listából. Listaelem eltávolítása az érték mögött található "Opció elrejtése" ikonra kattintva.	C, D
Tiltás feloldása	Tiltás feloldható, a listaelem mögött található "Opció megjelenítése" ikonra kattintva.	C, D

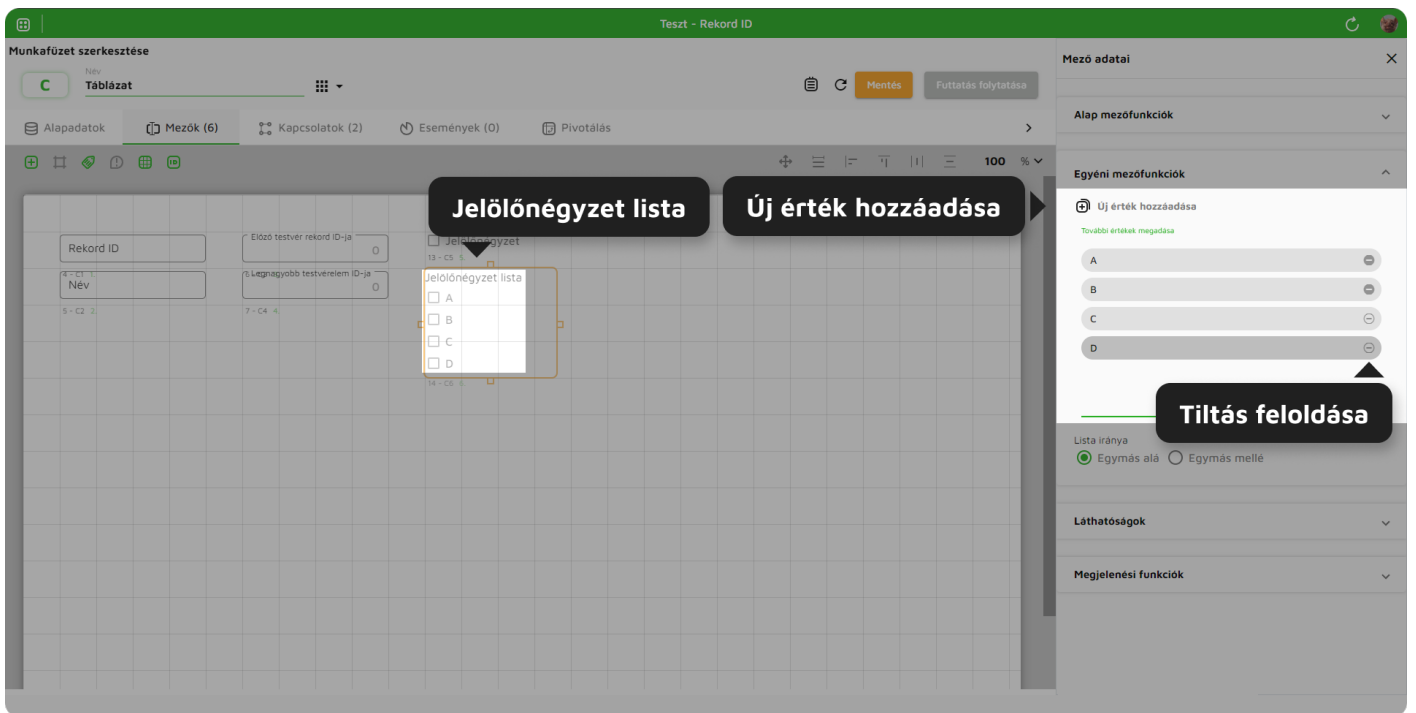
Kitiltott értékek nem jelennek meg a listában.



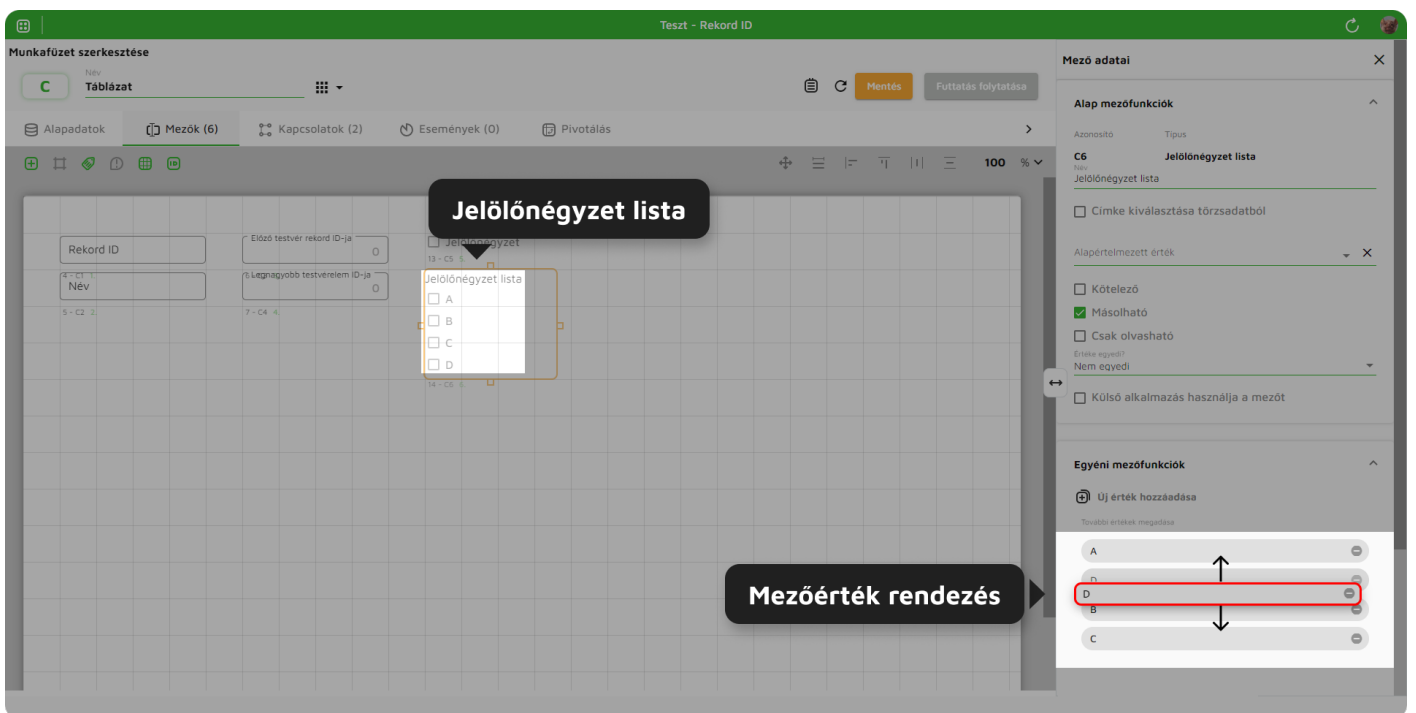
Kitiltott értékek nem jelennek meg a listában.



Kitiltott listaelem feloldása lehetséges az "Opció megjelenítése" ikonra kattintva.



Listaelemek sorrendje változtatható szerkesztőfelületen a listaelemre kattintva, majd azt a kívánt helyre mozgatva.



## Listák iránya

Listaelemek megjelenítési módja változtatható. Listaelemek sorakozhatnak egymás mellett, illetve alatt.

Paraméter neve	Leírás
Listák iránya	Listaelemek megjelenítési módja változtatható.

- Egymás alá	Listaelemek egymás mellett jelennek meg.
- Egymás mellé	Listaelemek egymás alatt jelennek meg.

---

Változat #4

Farkas Gabriella hozta létre 3 február 2023 09:50:53

Lépő Levente frissítette 28 február 2023 09:22:15