

# Gomb

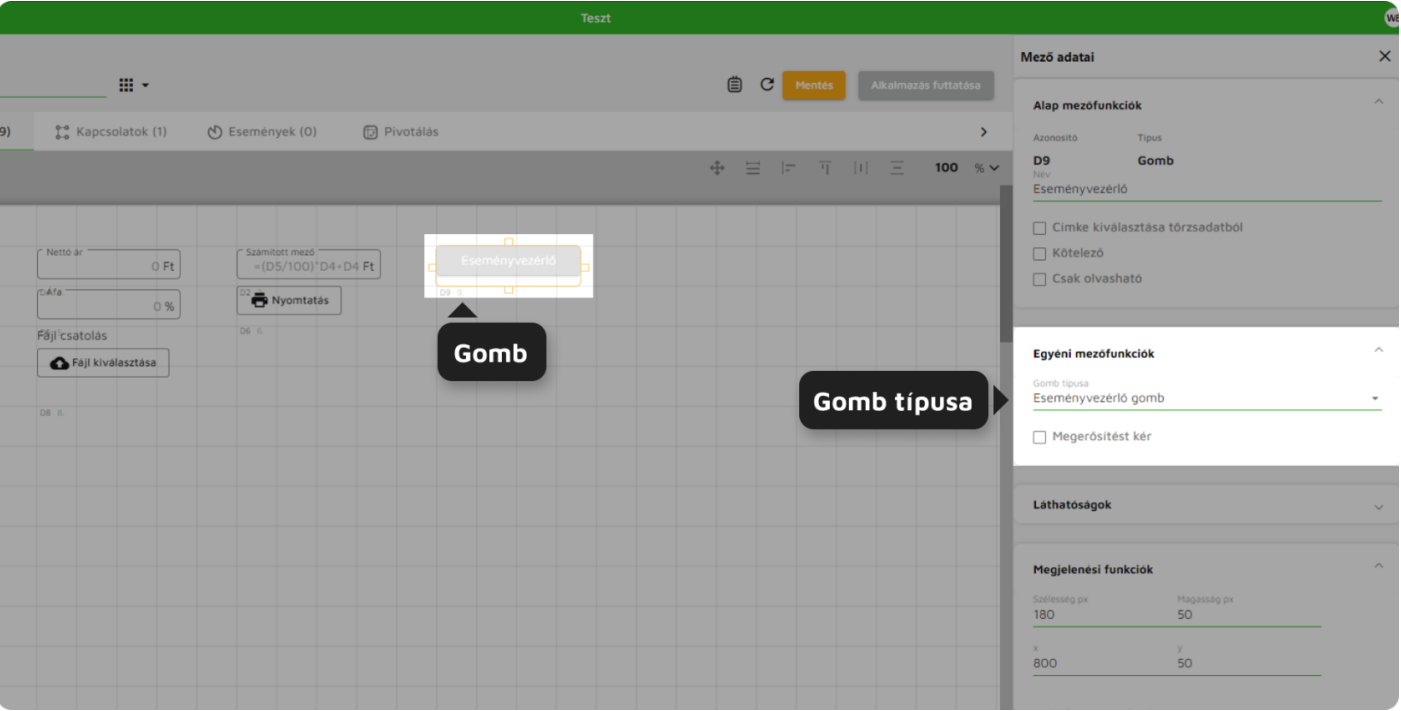
## Egyéni mezőfunkciók

### Gomb típusa

Paraméter neve	Leírás
Eseményvezérlő gomb	Megadott esemény a gomb megnyomására lefut.
Mentés gomb	Menti az adott rekordot és kilép a rekord szerkesztéséből.
Mentés és folytatás gomb	Menti az adott rekordot, de nem lép ki a rekord szerkesztéséből.
Mégsem gomb	Kilép az adott rekord szerkesztéséből.
Törlés gomb	Törli az aktuális rekordot.
QR-kód olvasása	Beállítható QR-kód olvasása. E típus kiválasztását követően meg kell adni egy célmezőt (a lapról), melybe a beolvasott kód kerül.

## Megerősítés kérés

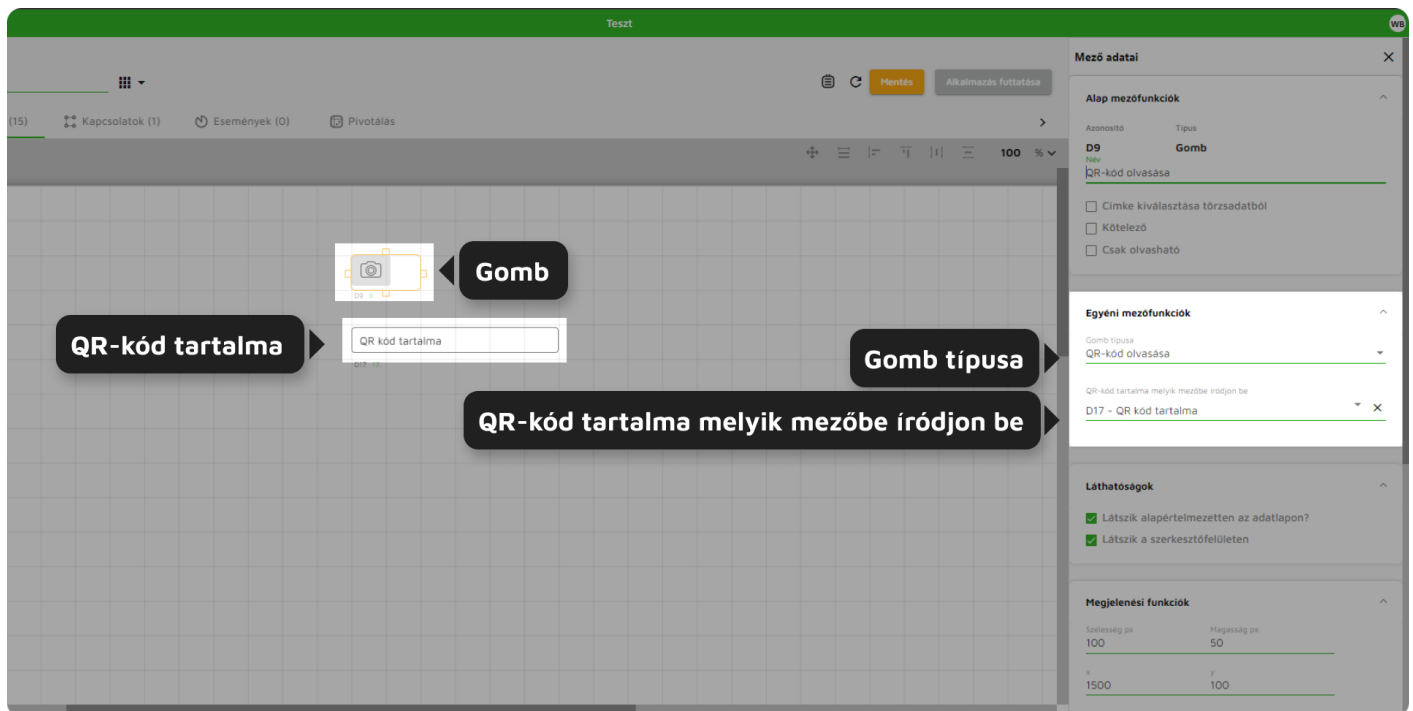
Gombra kattintás után megjelenik egy felugró ablak, melyben megerősíthetjük a folyamatot.



1. ábra - egyéni mezőfunkciók

## QR-kód olvasása

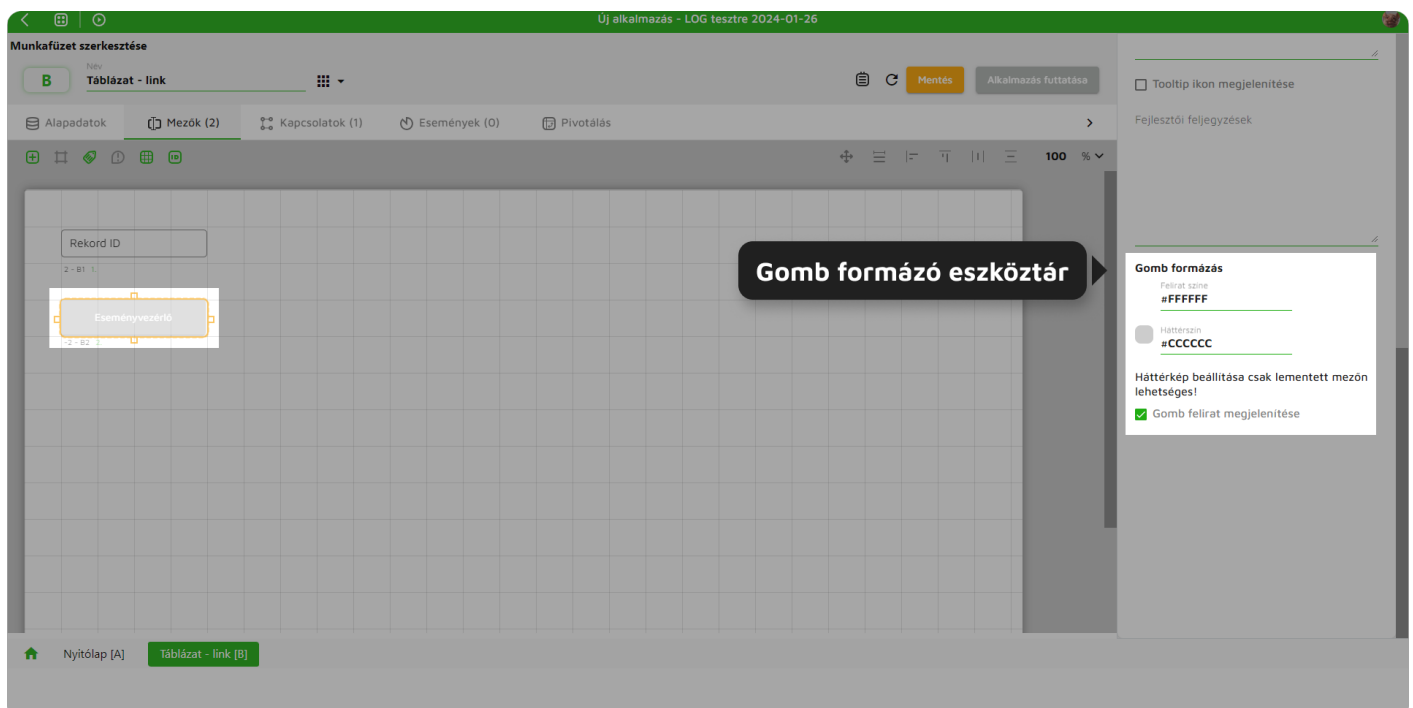
Mezőre kattintva megnyílik a kamerakép. A böngésző hozzáférést kér a kamera eléréséhez. Az elérés engedélyezését követően a kamerát a QR-kódra mozdítva kód bekerül a célmezőbe.



2. ábra - QR-kód olvasása funkció

## Gomb formázása

Gomb mérete szabadon változtatható. A méreten túl változtatható a mező feliratának színe, hátterének színe, kép állítható be háttérnek és elrejtethető a felirata.



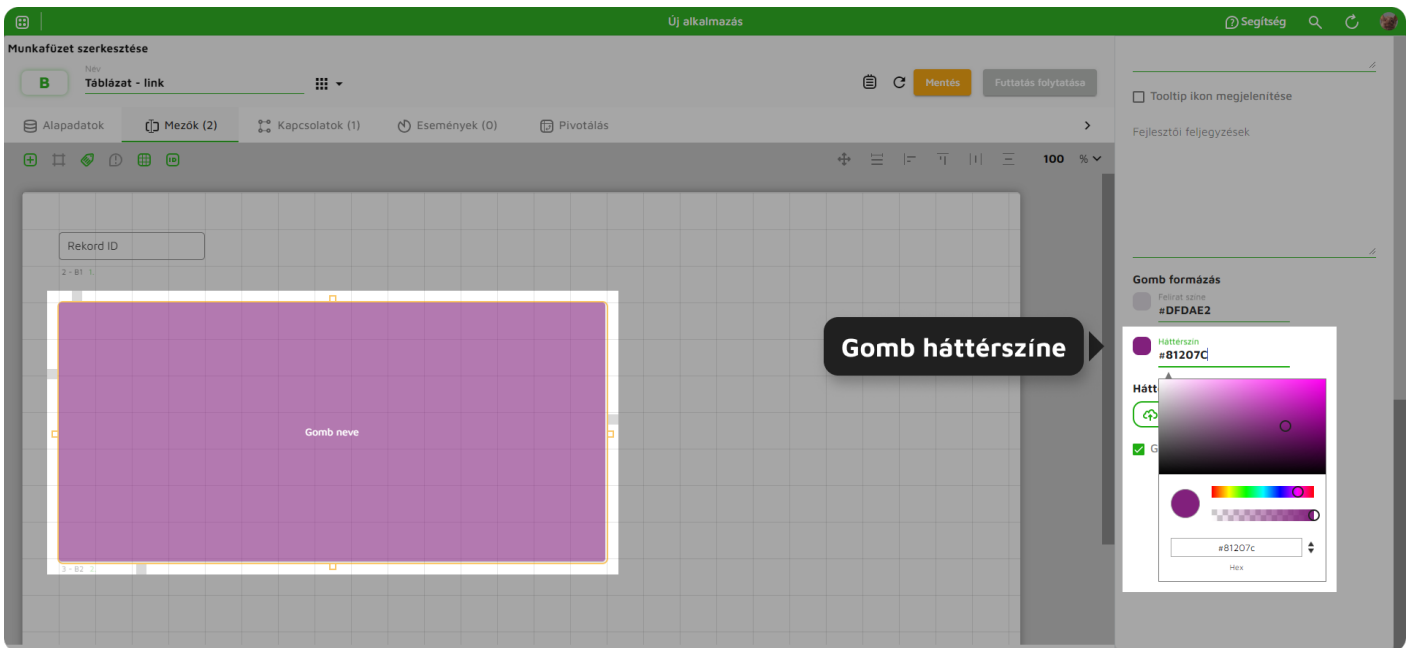
3. ábra - Gomb formázó eszköztár

Paraméter neve	Leírás
Felirat színe	Felirat színe változtatható a "Felirat színe" mező értékét változtatva. Szín kiválasztható színválasztó bővítmény segítségével, illetve megadható annak hexadecimális kódja.
Háttérszín	Gomb hátterének színe változtatható a "Háttérszín" mező értékét változtatva. Szín kiválasztható színválasztó bővítmény segítségével, illetve megadható annak hexadecimális kódja.
Háttérkép	Gomb hátterének megadható kép. Hétárkép választása csak a gomb elhelyezését követően, a munkafüztet mentve lehetséges.
Felirat megjelenítése/elrejtése	Gomb felirata (neve) elrejthető/megjeleníthető.

## Gomb feliratszínének beállítása

## Gomb háttérszínének beállítása

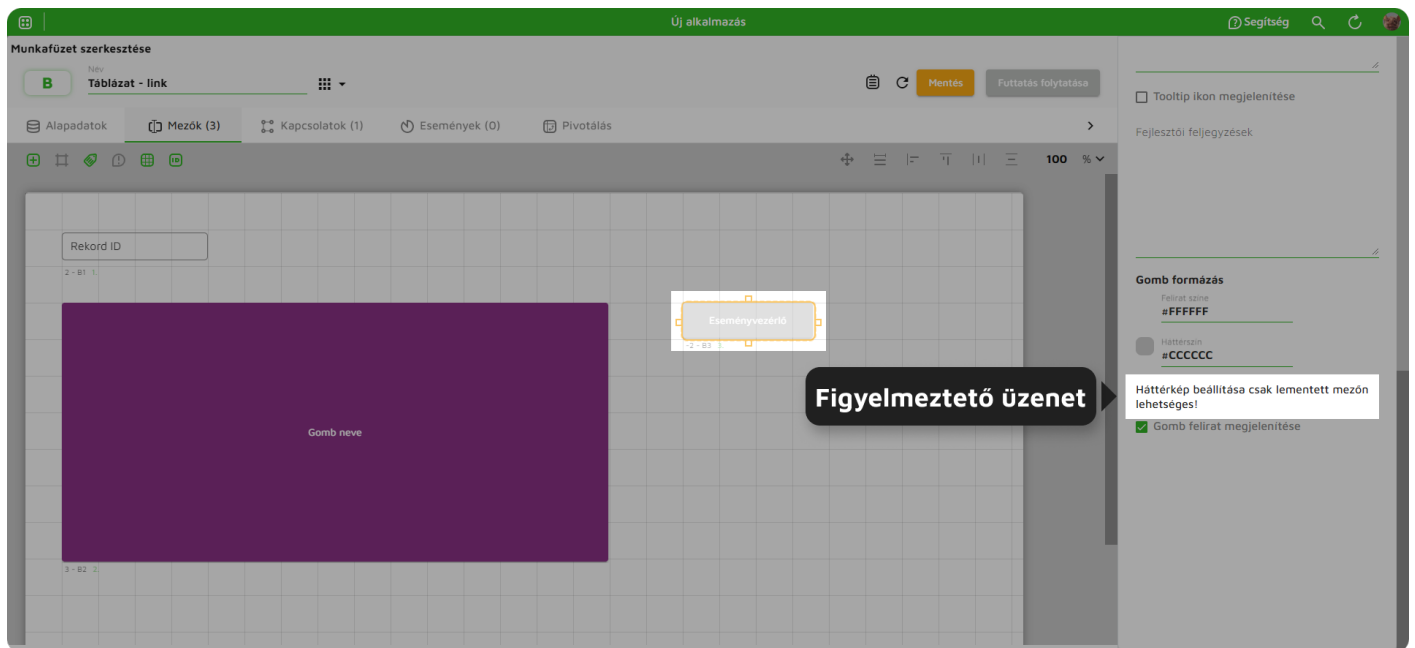
A "Háttérszín" mezőbe kattintva megjelenik egy színválasztó ablak, mely segítségével kiválasztható a háttér színe. Gomb háttérszíne megadható a szín hexakódjának beírásával.



4. ábra - Gomb háttérszínének módosítása

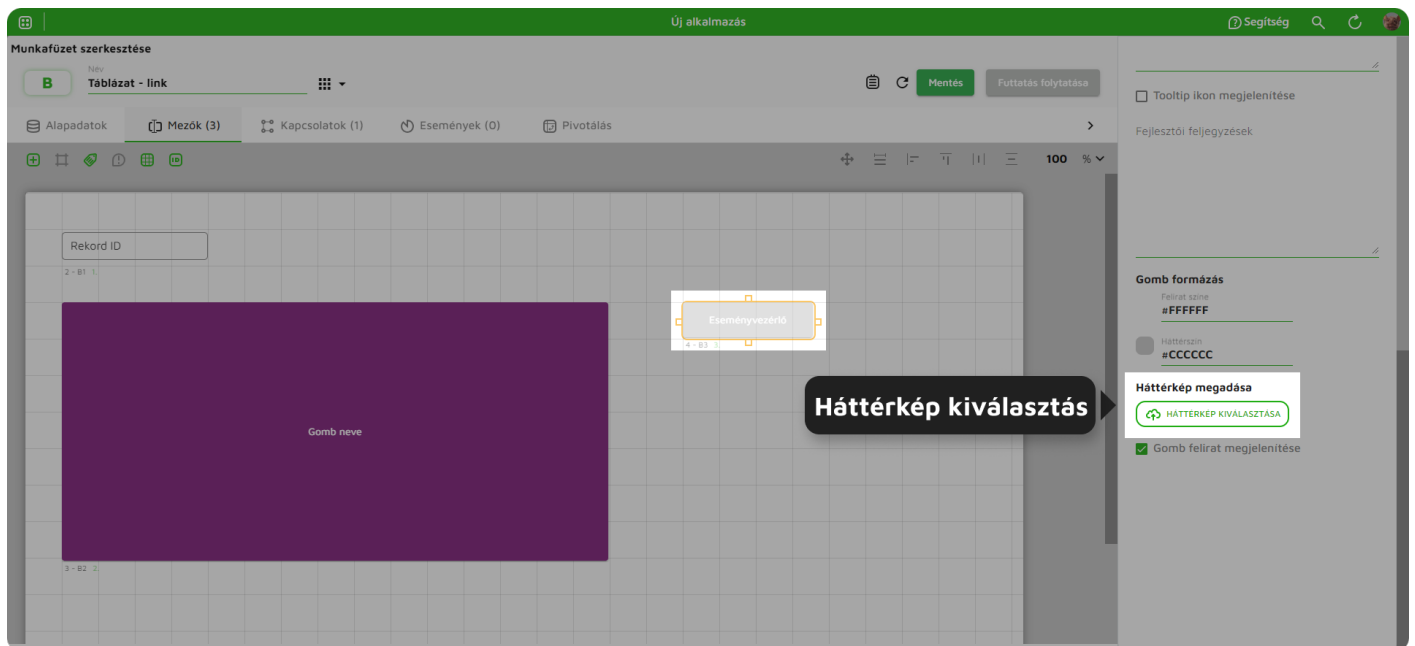
## Gomb hátérképének beállítása

Gomb háttereként megadható kép.



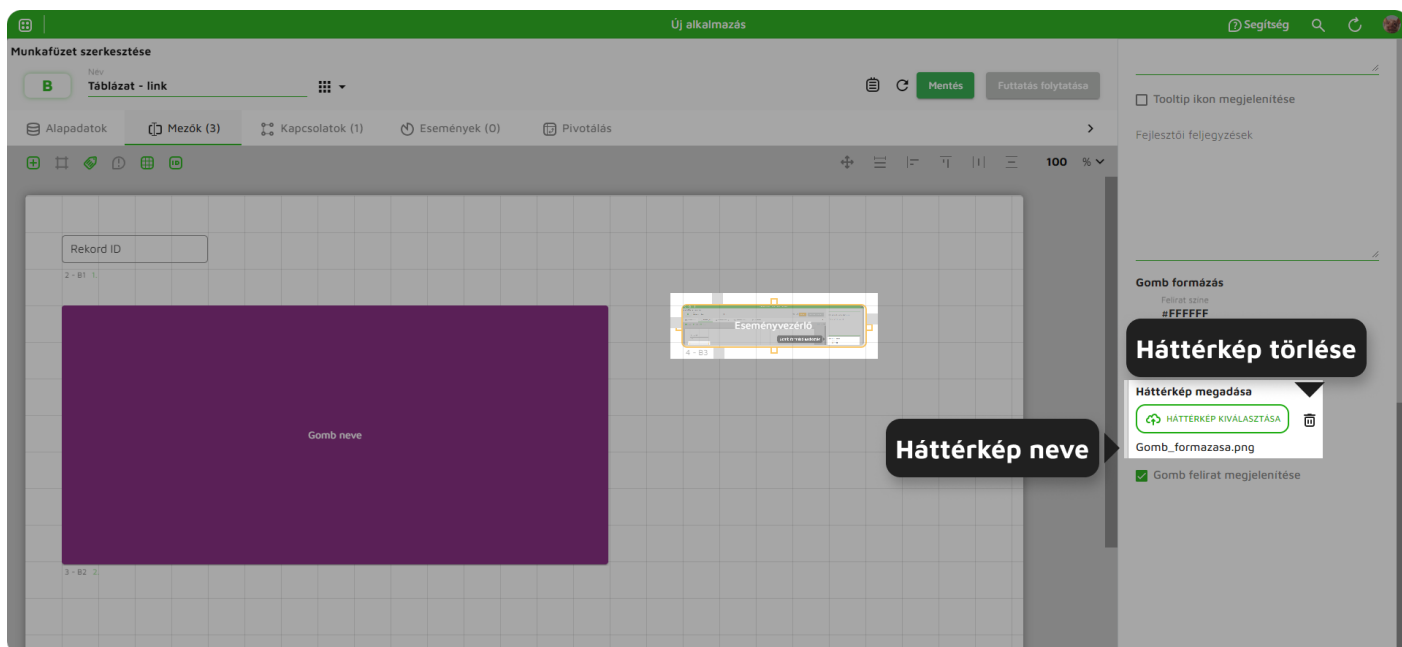
5. ábra - Gomb háttérkép beállítás üzenet

Háttérkép abban állítható be ha a munkafüzet mentve lett a gomb felületre való elhelyezését követően (gomb létezik).



6. ábra - Gomb háttérkép beállítás opció

Mentést követően tetszőleges méretű kép megadható gomb háttérképként, A képet a funkció a gomb méretéhez igazítja.

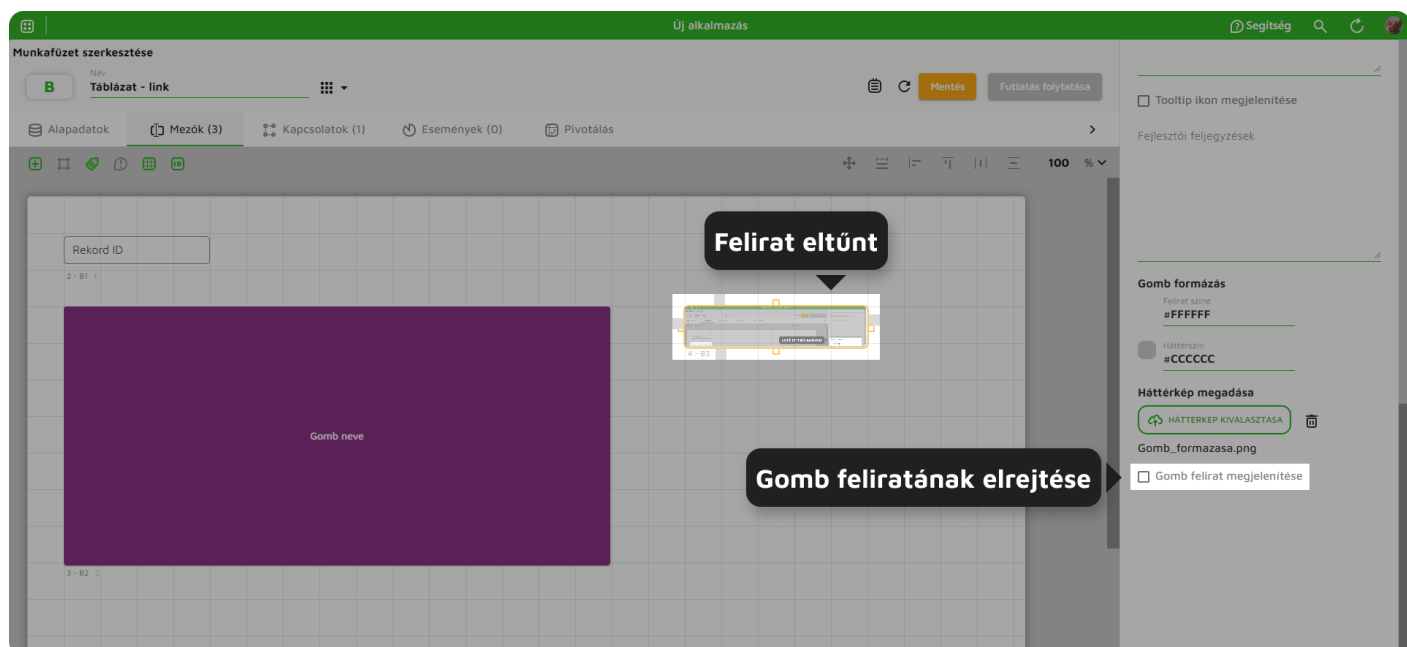


7. ábra - Gomb háttérképe

Mentést követően a háttérkép neve megjelenik a "Háttérkép kiválasztása" gomba alatt. Kép törölhető a kiválasztás gomb mellett található törlés ikonra kattintva.

## Gomb feliratának elrejtése/megjelenítése

Gomb neve (felirata) elrejthető a "Gomb felirat megjelenítése" jelölőnégyzet kiürítésével. A mezőt kiürítve a mezőről eltűnik a névként megadott felirat.



8. ábra - Gomb felirat elrejtése

Változat #9

Farkas Gabriella hozta létre 1 március 2023 10:29:48

Lépő Levente frissítette 27 május 2024 18:07:01