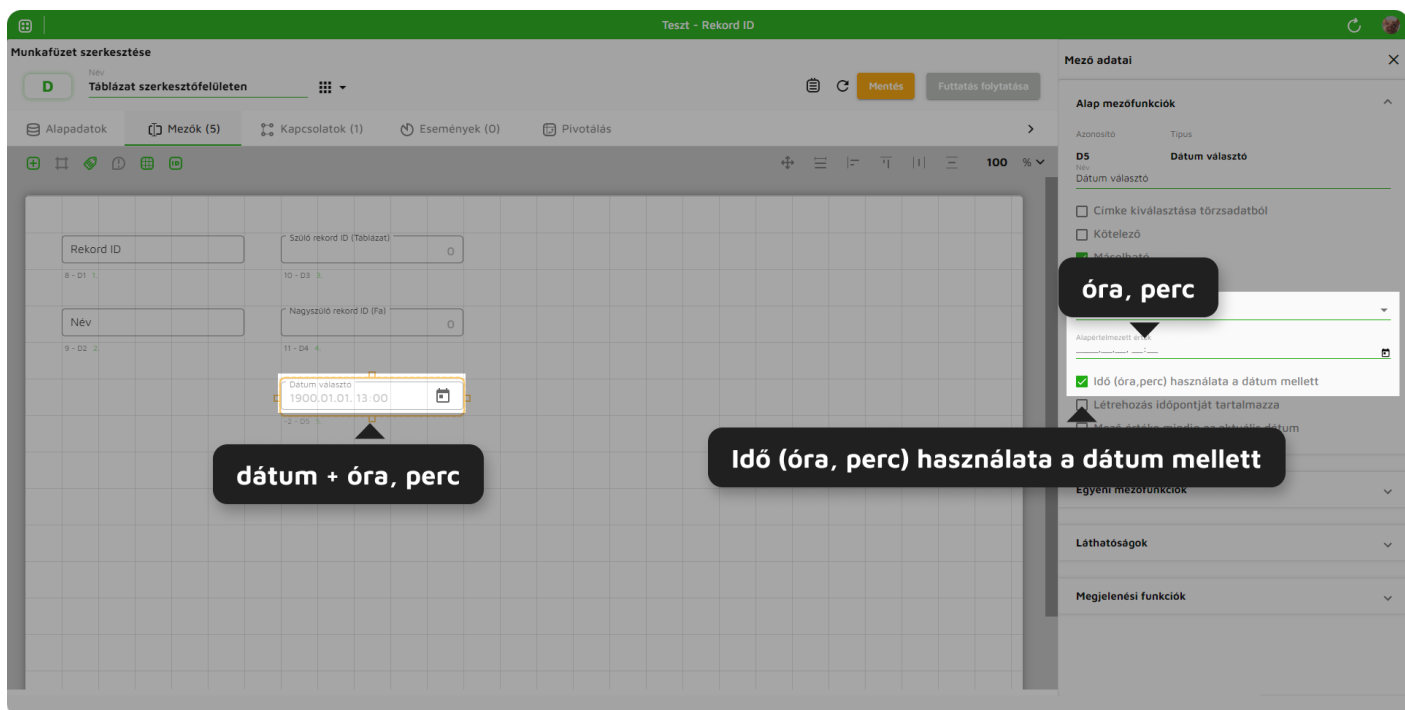


Dátumválasztó

Alap mezőfunkciók

Paraméter neve	Leírás
Alapértelmezett érték	Az itt megadott érték jelenik meg a mezőben. Az érték átírható. Amennyiben az idő (óra, perc) használata opció be van állítva, óra és perc is megadható a mezőben.

Idő (óra, perc) használata a dátum mellett



1. ábra - Óra, perc megjelenítés paraméterezése

Fontos! Dátum mező - amennyiben nem lett megadva hozzá óra, perc kézzel - mindig a tárgy nap + 23:59 értéket tárolja. Minden esetben dátum típusú mező értékét szűrve figyelembe kell venni, hogy mi a tárolt érték. Például egy olyan mezővel történne a dátum mező egyenlőség szűrése, amin van óra, perc paraméter is, akkor az csak abban az esetben fog eredményt hozni, ha a szűrőmező óra, perc paramétere 23:59-et tartalmaz.

Szűrendő mező értékei - Dátum mező 1	Operátor	Szűrő mező - Dátum szűrő 1 (óra, perc paraméter be van állítva a mezőn)	Eredmény
2023.03.04. (+23:59)	=	2023.03.04. 00:00	hamis

2023.03.04. (+23.59)	>	2023.03.04. 00:00	hamis
2023.03.04. (+23.59)	<	2023.03.04. 00:00	igaz

Létrehozás időpontját tartalmazza

Paraméter neve	Leírás
Létrehozás időpontját tartalmazza	Mező a rekord létrehozásának dátumát tartalmazza. Mező nem szerkeszthető.
- A létrehozás időpontjához képest:	Mező értéke a rekord létrehozásának időpontjától az itt megadott értékkel tér el (+,- nap). (Pl.: a létrehozás dátuma 2023.02.27. a megadott érték -5, a létrehozás dátumához képest 5 nappal korábbi dátum jelenik meg a mezőben: 2023.02.22.)

2. ábra - Mező a létrehozás időpontját tartalmazza paraméter

Mező értéke mindig az aktuális dátum

Paraméter neve	Leírás
Mező értéke mindig az aktuális dátum	Mindig az aktuális dátum (a rekord megnyitásának időpontja), időpillanat szerepel a mezőben. Mentett rekordot megnyitva szintén az aktuális időpillanat szerepel a mezőben.

Egyéni mezőfunkciók

Egyszeri hivatkozás

Részletezve az [Egyszeri hivatkozás funkciók](#) oldalon.

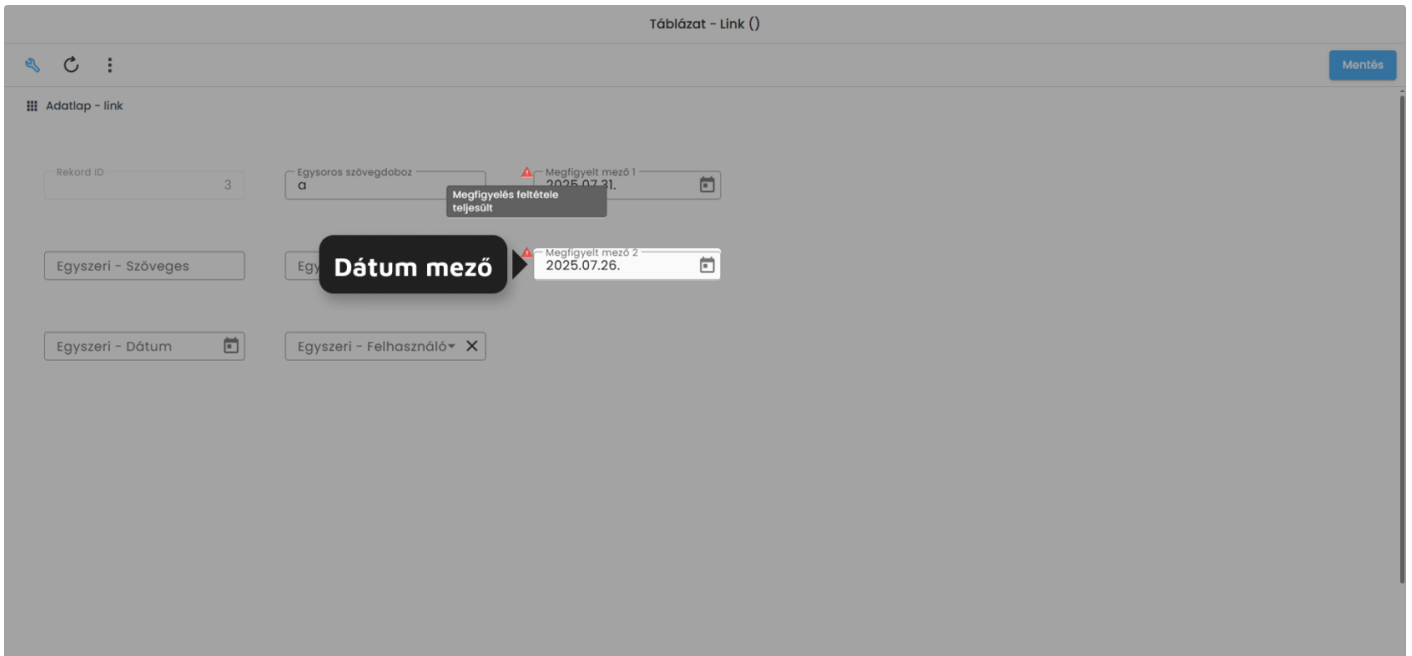
Megfigyelem a mezőt

Paraméter neve	Leírás
Megfigyelem a mezőt	<p>A megfigyelt dátum mező bal felső sarkában megjelenik egy megfigyelés ikon.</p> <p>Táblázatban minden rekord sorának elején megjelenik egy, a megfigyelést jelző ikon.</p> <p>Ikonra kattintva megjelenik a megfigyelt mezők neve, megfigyelés kiértékelés ikonja, valamint a mezőkhöz tartozó megfigyelés határértékei.</p> <p>Mezők tartalmának kiértékelése a következőképpen történik:</p> <p>A megfigyelés értékéhez képest (5 nappal előtte figyelmeztessen),</p> <ul style="list-style-type: none">- kiértékelés ikonja mindaddig zöld, míg az 5 napos időintervallumon nincs belül a mező értéke.- kiértékelés ikonja mindaddig zöld, míg az 5 napos határidőn belül van a mező értéke.- kiértékelés ikonja piros, amennyiben a határidő letelt, azaz 0, vagy több napja letelt.
- Mező értékéhez képest ennyi nappal előtte figyelmeztessen	Az itt megadott értéknek megfelelően változik kiértékelés ikonjának színe.

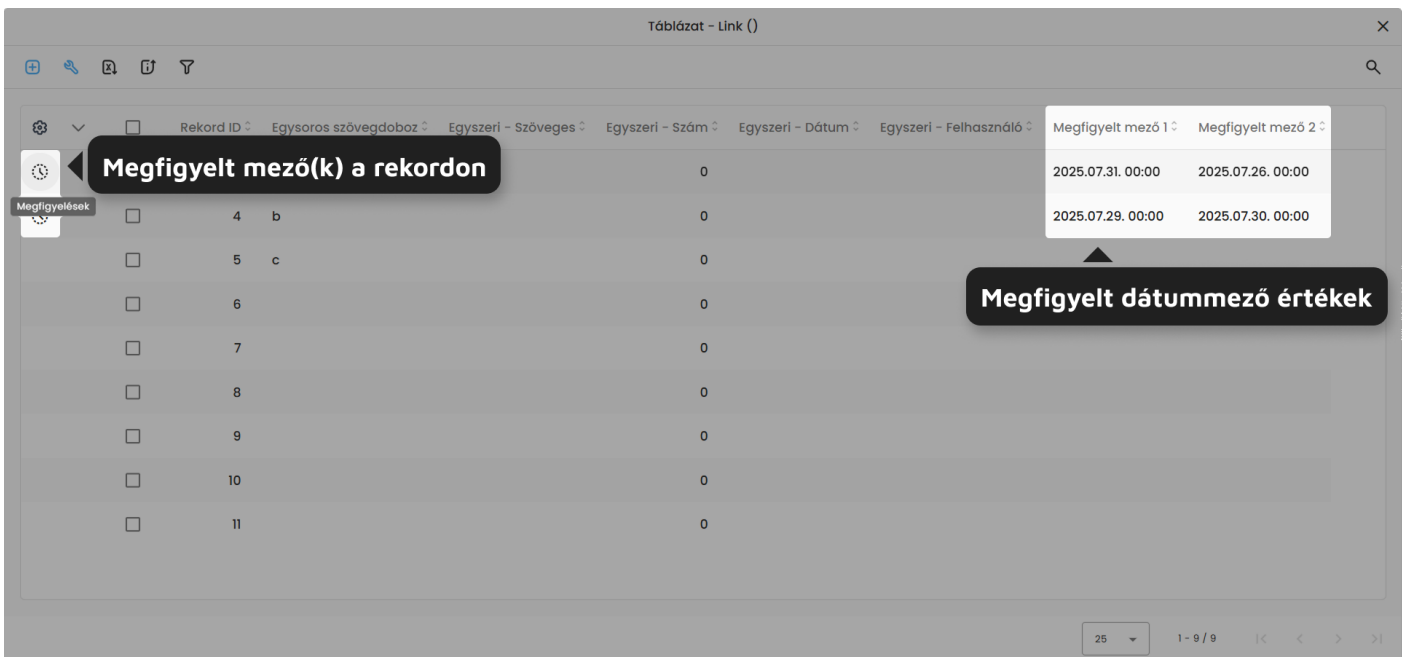
The screenshot shows the 'Munkafüzet szerkesztése' (Workbook editing) interface. The main workspace displays a grid of fields: 'Rekord ID', 'Egyszeri - Szöveges', 'Egyszeri - Dátum', 'Egyszeri - Szám', 'Egyszeri - Felhasználó', 'Dátum mező', 'Megfigyelt mező 1', and 'Megfigyelt mező 2'. A callout box labeled 'Dátum mező' points to the 'Dátum mező' field, and another callout box labeled 'Megfigyelés paraméterezése' points to the 'Megfigyelt mező 1' field.

The right sidebar shows the configuration for 'D7 - Dátum választó'. Under 'Egyszeri hivatkozás beállítása', the 'Megfigyelem a mezőt' checkbox is checked, and the 'Mező értékéhez képest ennyi nappal előtte figyelmeztessen' parameter is set to 5. Other options include 'Üres érték esetében a nyomtatási sablonon szerepeljen', 'Láthatóságok', and 'Megjelenési funkciók'.

3. ábra - Mezőmegfigyelés paraméterezése



4. ábra - Mezőérték megfigyelést jelző ikon dátum mezőn



5. ábra - Rekordhoz tartozik megfigyelt mezőérték

Táblázat - Link ()

Rekord ID	Egysoros szövegdoboz	Egyszeri - Szöveges	Egyszeri - Szám	Egyszeri - Dátum	Egyszeri - Felhasználó	Megfigyelt mező 1	Megfigyelt mező 2
3			0			2025.07.31. 00:00	2025.07.26. 00:00
	Megfigyelt mező 1 2025.07.31.		0			2025.07.29. 00:00	2025.07.30. 00:00
	Megfigyelt mező 2 2025.07.26.		0				
6			0				
8			0				
9			0				
10			0				
11			0				

Megfigyelés határértékek

Megfigyelt dátummező értékek

25 1 - 9 / 9

6. ábra - Megfigyelés kiértékelés megjelenítése rekordon

Változat #14

Farkas Gabriella hozta létre 3 február 2023 09:41:26

Farkas Gabriella frissítette 25 július 2025 10:56:51