

Munkafüzet létrehozása

Új munkafüzet létrehozása

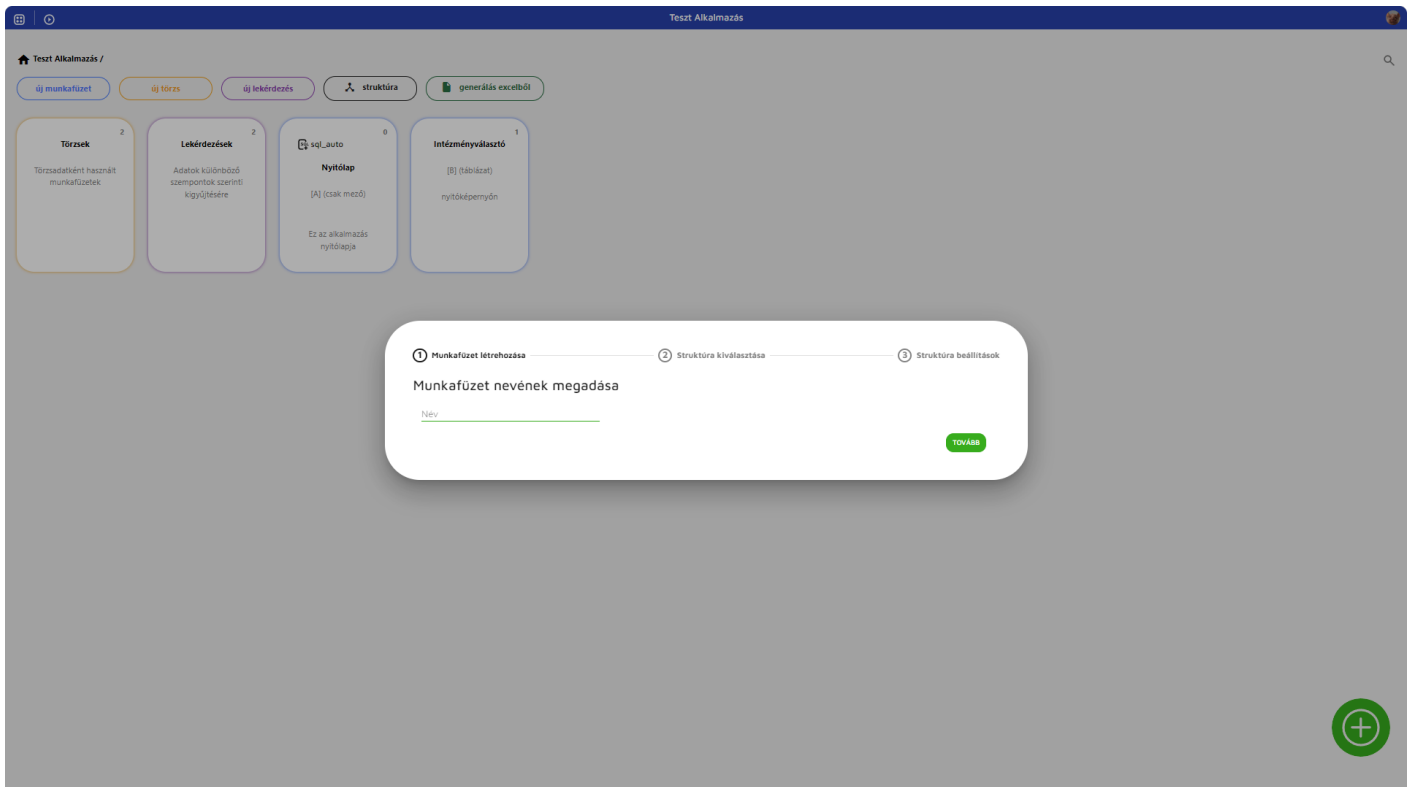
- Munkafüzet létrehozással

Munkafüzet létrehozása alkalmazást szerkesztve (Alkalmazás menü -> "Alkalmazás szerkesztése", vagy dashboard "Szerkesztés" ikon) az "Új munkafüzet", vagy "Generálás Excelből" opcióra kattintva lehetséges.

- "Új munkafüzet" gombra kattintva megnyílik a munkafüzet létrehozó felület, melyen a következő adatokat kell megadni:

- Munkafüzet neve

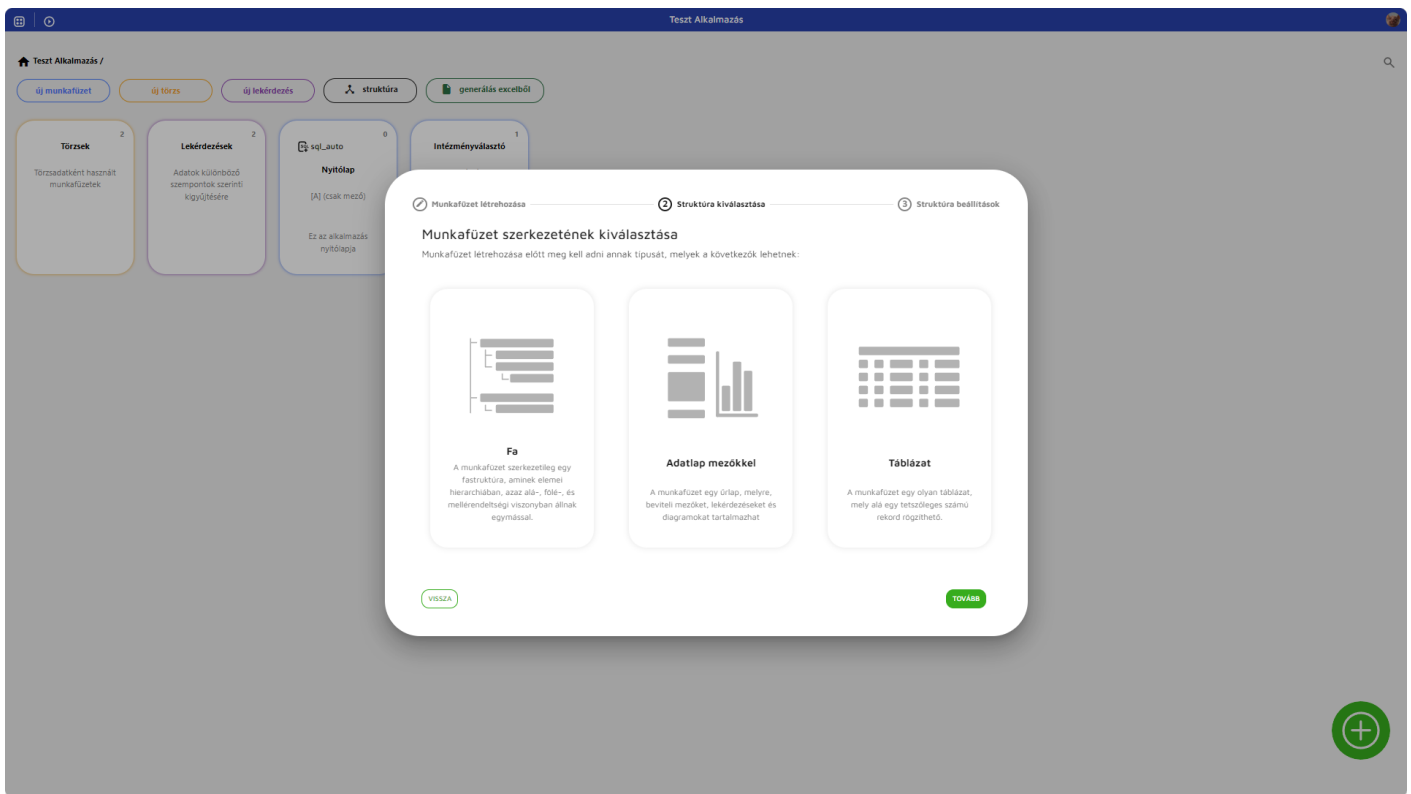
Az itt megadott érték lesz a munkafüzet neve. Hivatkozásokban a munkafüzet ez (és azonosítója) alapján található meg.



1. ábra - Munkafüzet nevének megadása

- Struktúra kiválasztása

A munkafüzet struktúráját adja meg (milyen szerkezetű, milyen megjelenésű).



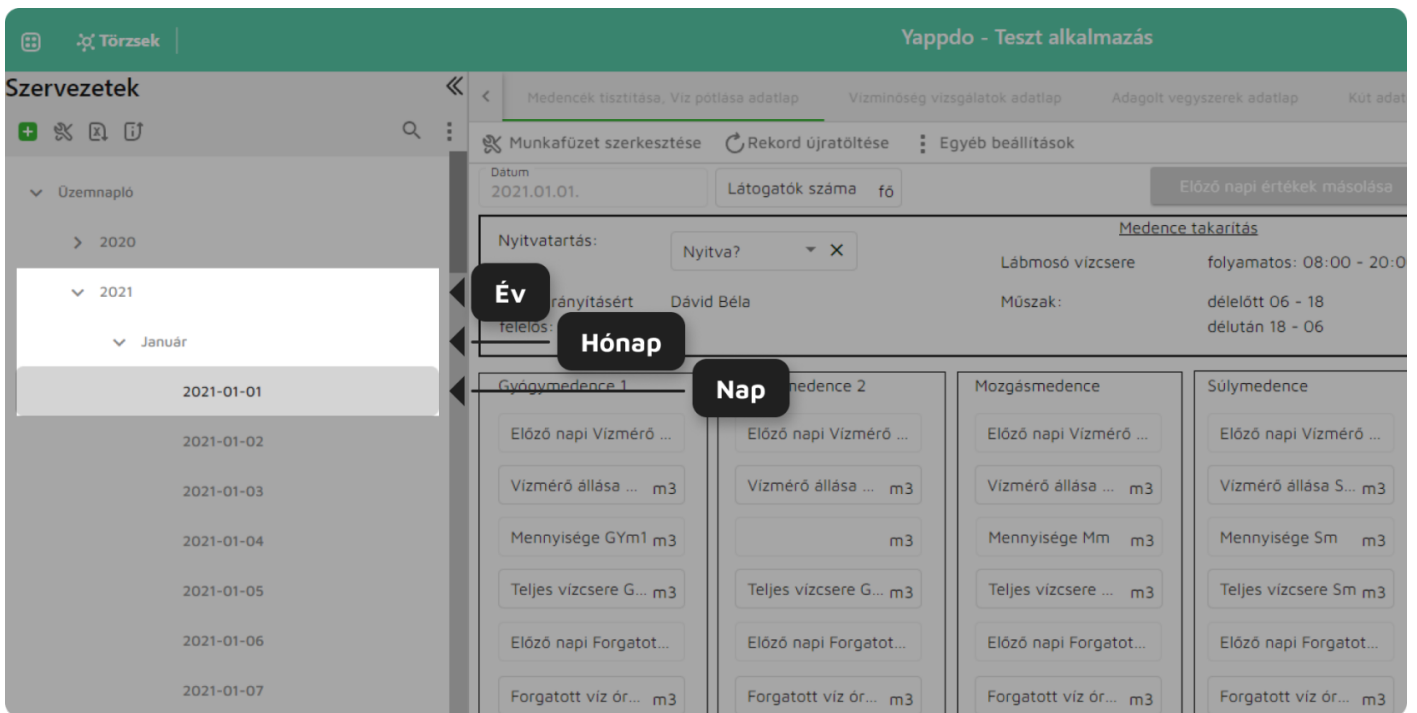
2. ábra - Munkafüzet-struktúra választó

3 munkafüzet struktúra különböztethető meg a rendszeren belül:

- Fa

A munkafüzet elemei egymáshoz viszonyítva alá-, mellé-, vagy fölérendeltségi viszonyban lehetnek. Megjelenésben a Windows intézőhöz lehet hasonlítani.

Például: egy üzemnapló napi adatrögzítéséhez, az adatokat érdemes fastruktúrában tárolni évre/hónapra/napra bontva.



3. ábra - Fa munkafüzet struktúra

- Táblázat

A táblázat struktúrájú munkafüzet elemei (rekordjai) egy táblázatban, egymás alatt helyezkednek el.

Például: Egy intézményen belül a részegységeket érdemes táblázatban tárolni.

	Intézmény neve	Központi szervezet	Intézmény kód	Cím
<input type="checkbox"/>	Székesfehérvári Szakképzési Centrum	✓	72100	8000 Székesfehérvár, Budai út 45.
<input type="checkbox"/>	Székesfehérvári SZC Árpád Technikum, Szakképző Iskola és Kollégium	-	072101	8000 Székesfehérvár, Seregélyesi út 88-90.
<input type="checkbox"/>	Székesfehérvári SZC I. István Technikum	-	072102	8000 Székesfehérvár, Várkörút 31.
<input type="checkbox"/>	Székesfehérvári SZC Bugát Pál Technikum	-	072103	8000 Székesfehérvár, Gyümölcs u. 15.
<input type="checkbox"/>	Székesfehérvári SZC Hunyadi Mátyás Technikum	-	072104	8000 Székesfehérvár, Várkörút 35.
<input type="checkbox"/>	Székesfehérvári SZC Jákó József Technikum	-	072105	8000 Székesfehérvár, Deák Ferenc u. 11.
<input type="checkbox"/>	Székesfehérvári SZC Deák Ferenc Technikum és Szakképző Iskola	-	072106	8000 Székesfehérvár, Károly János u. 32.
<input type="checkbox"/>	Székesfehérvári SZC Perczel Mór Technikum, Szakképző Iskola és Kollégium	-	072107	8060 Mór, Dózsa György u. 2.
<input type="checkbox"/>	Székesfehérvári SZC Széchenyi István Műszaki Technikum	-	072108	8000 Székesfehérvár, Budai út 45.
<input type="checkbox"/>	Székesfehérvári SZC Váci Mihály Ipari Technikum, Szakképző Iskola és Kollégium	-	072109	8000 Székesfehérvár, Berényi út 105.
<input type="checkbox"/>	Székesfehérvári SZC Vörösmarty Mihály Technikum és Szakképző Iskola	-	072110	8000 Székesfehérvár, Balatoni út 143.
<input type="checkbox"/>	Székesfehérvári SZC Vajda János Technikum	-	072111	2060 Bicske, Kossuth tér 3.
<input type="checkbox"/>	Székesfehérvári Területi Független Vizsgaközpont	-	072112	8000 Székesfehérvár, Lövölde utca 42.
<input type="checkbox"/>	test	-	0123456	

4. ábra - Táblázat munkafüzet struktúra

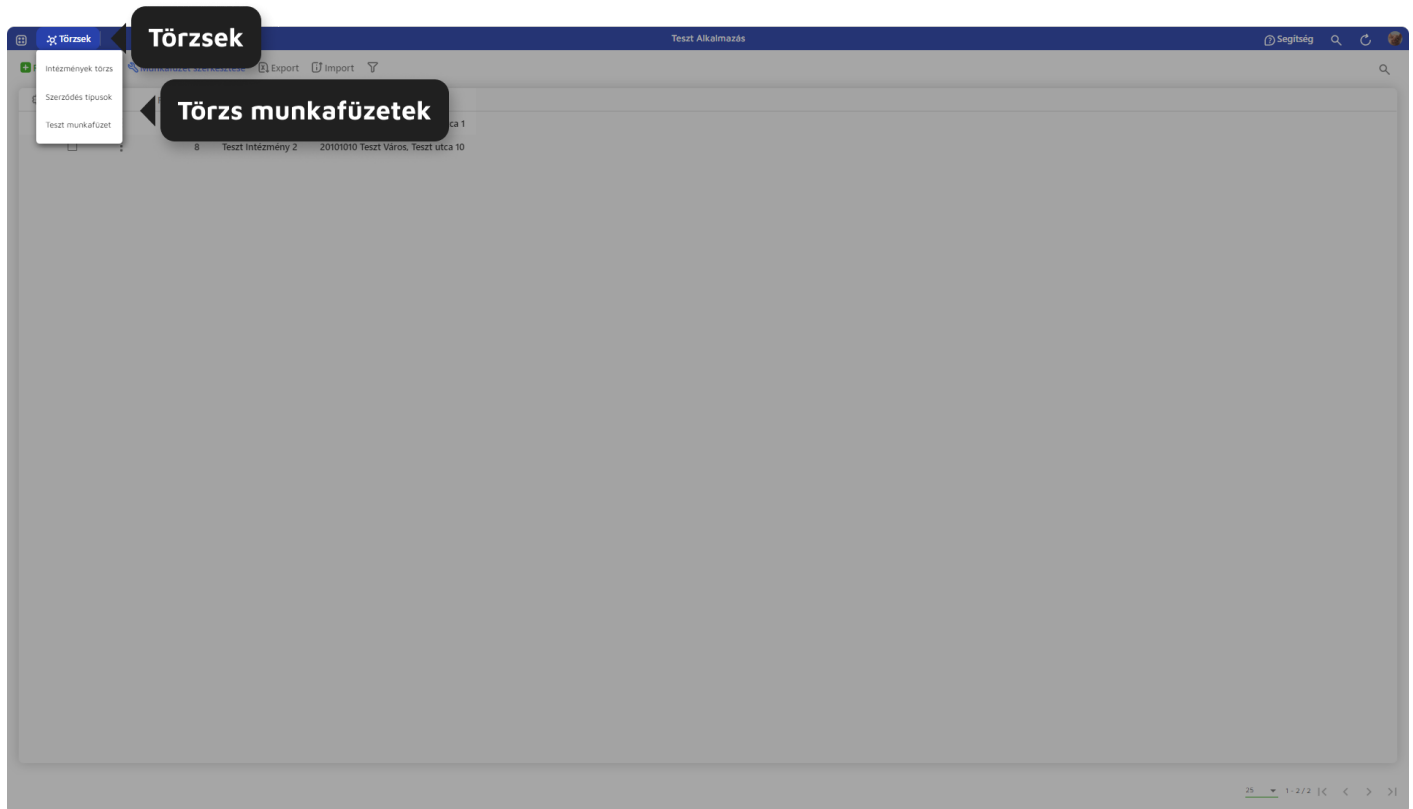
- Adatlap

Az adatlap típusú munkafüzet lényegében egy űrlap. Az adatlap típusú munkafüzet egy rekordot képes tárolni. Általában lekérdezések, általános információk tárolására használt struktúra típus.

- Struktúra beállítások

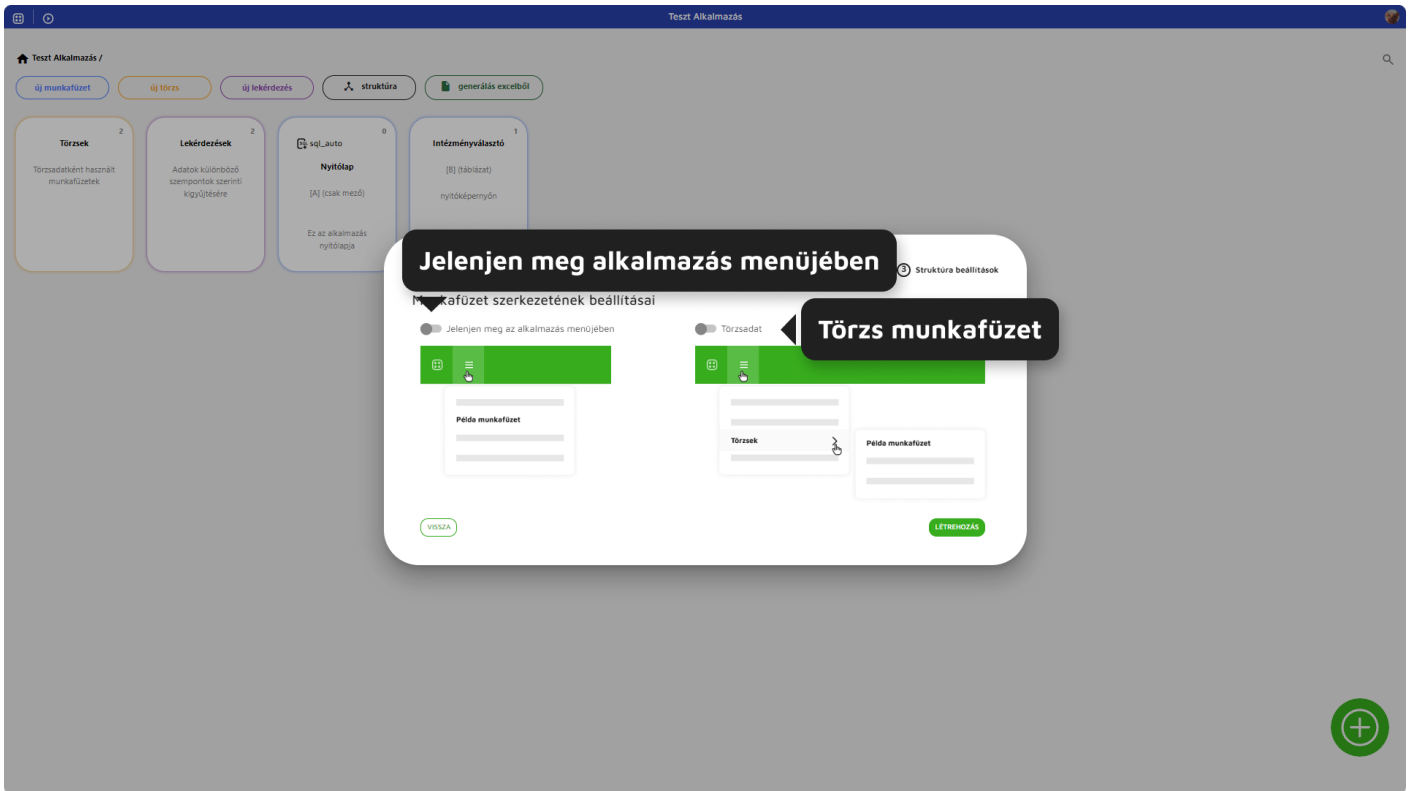
Struktúra beállítások alatt megadható, hogy munkafüzet megjelenjen Törzs menüben vagy sem.

Mivel menüben csak törzs típusú munkafüzet jeleníthető meg, ezért a menüben való megjelenítés bekapcsolásakor, a törzs switch is bekapcsolt állapotba kerül.



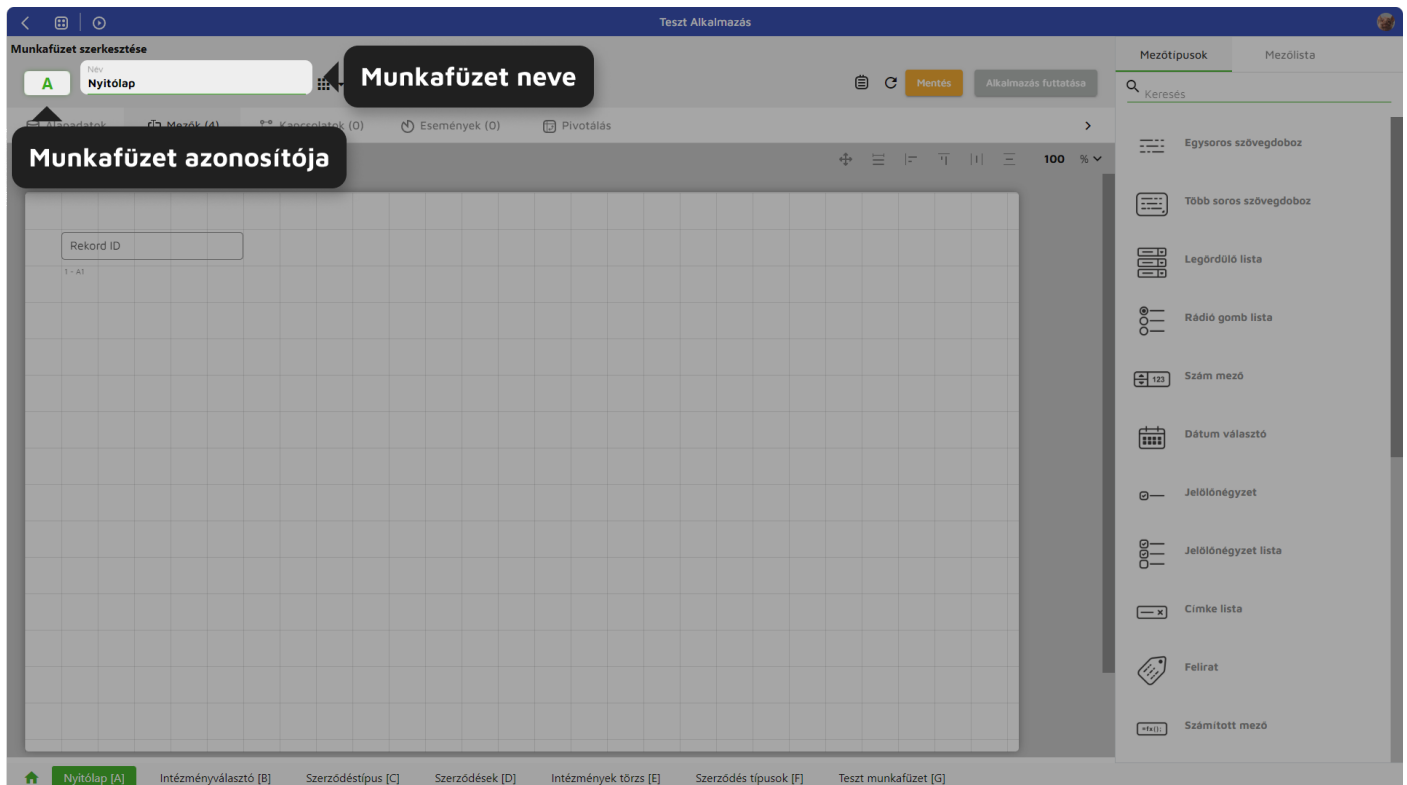
5. ábra - Törzs menü

Nem törzs munkafüzet a szerkezeti sajátosságokból kifolyólag nem kerülhet alkalmazás menüjébe (például nem tudni, hogy tárgymunkafüzetet megnyitva, majd azon rekord létrehozást indítva az mely szülő alá kerüljön).



6. ábra - Struktúra beállítások

A létrehozásra kattintva megnyílik a létrehozott munkafüzet szerkesztőfelülete.



7. ábra - Munkafüzet szerkesztőfelülete

Változat #4

Lépő Levente hozta létre 15 október 2024 09:49:31

Kaszásné Üst Kitti frissítette 4 április 2025 02:06:37