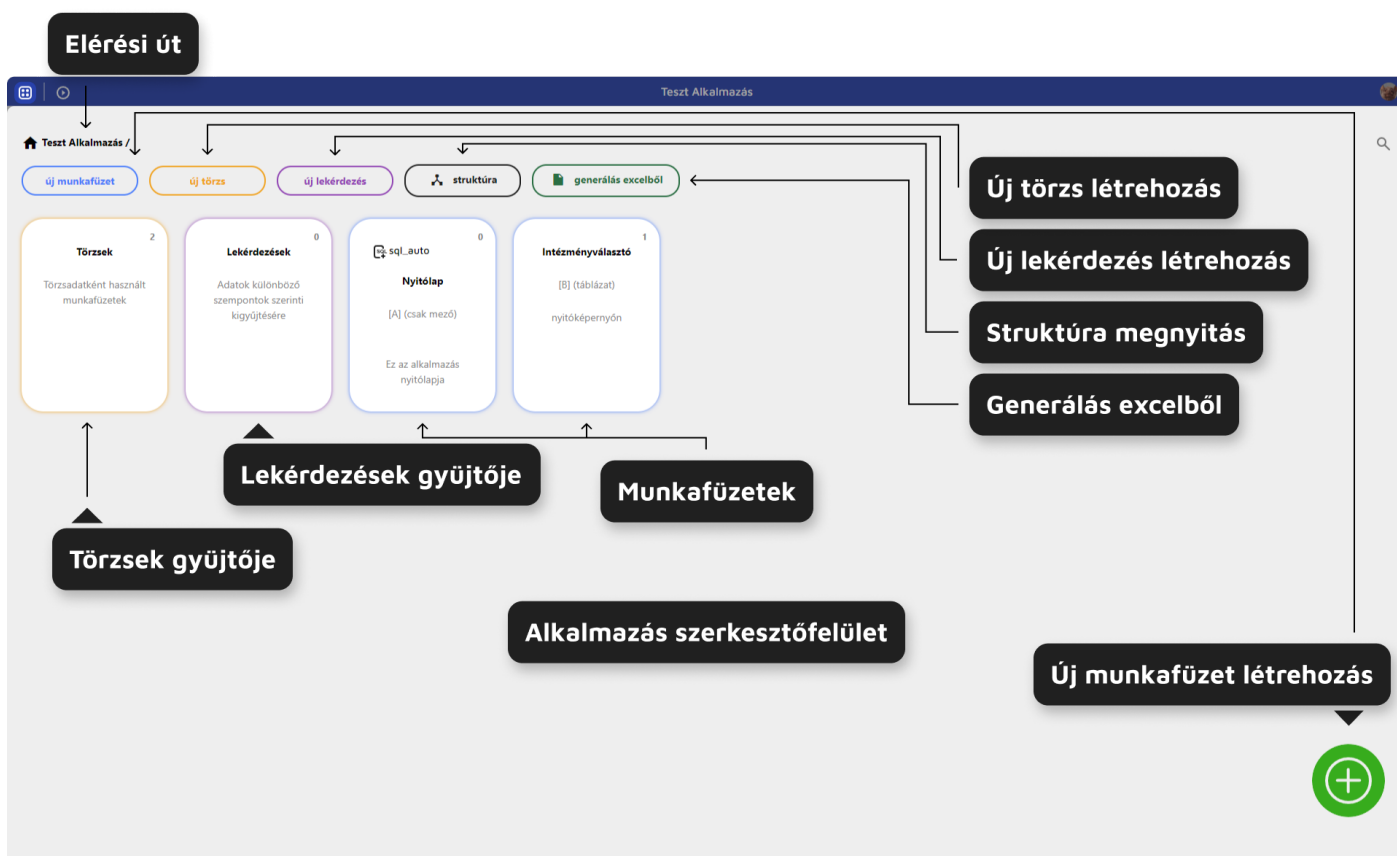


Alkalmazás szerkesztőfelület

Alkalmazás szerkesztőfelületén a következő opciók érhetők el:

- Új munkafüzet
- Új törzs
- Új lekérdezés
- Struktúra
- Generálás Excelből
- Törzsek gyűjtője
- Lekérdezések gyűjtője
- Munkafüzetek



1. ábra - Alkalmazás szerkesztőfelülete

- Új munkafüzet

Új munkafüzet, vagy Új munkafüzet létrehozása gombra kattintva munkafüzet hozható létre.

- Új törzs

Új törzs gombra kattintva új törzs típusú munkafüzet hozható létre. Törzs típusú- és általános munkafüzet annyiban térnek el egymástól, hogy az általános típusú munkafüzet kapcsolódhat másik munkafüzethez közvetlenül, míg törzs típusú munkafüzet nem.

- Új lekérdezés

Új lekérdezés gombra kattintva lekérdezés hozható létre.

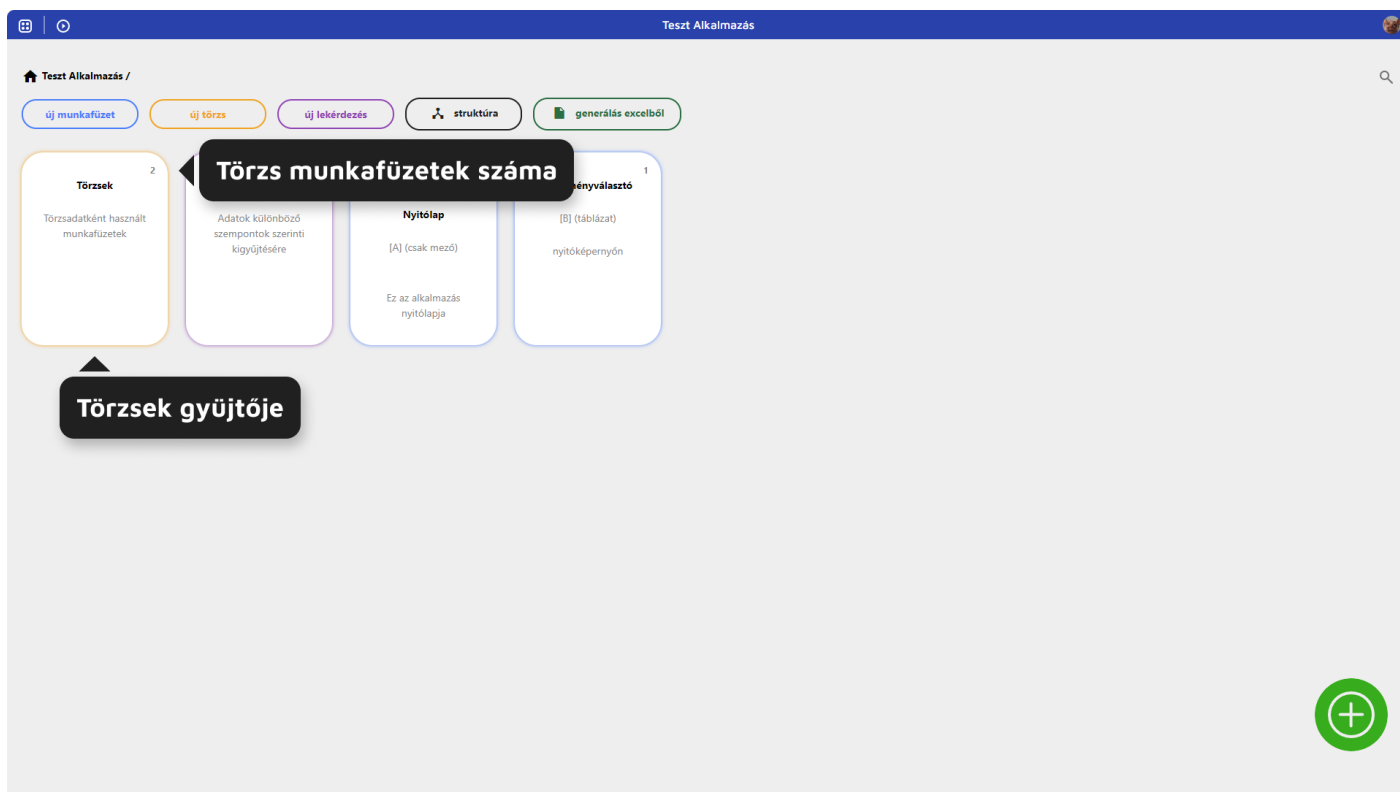
- Struktúra

Struktúra gombra kattintva megjelenik alkalmazás struktúrája.

- Generálás Excelből

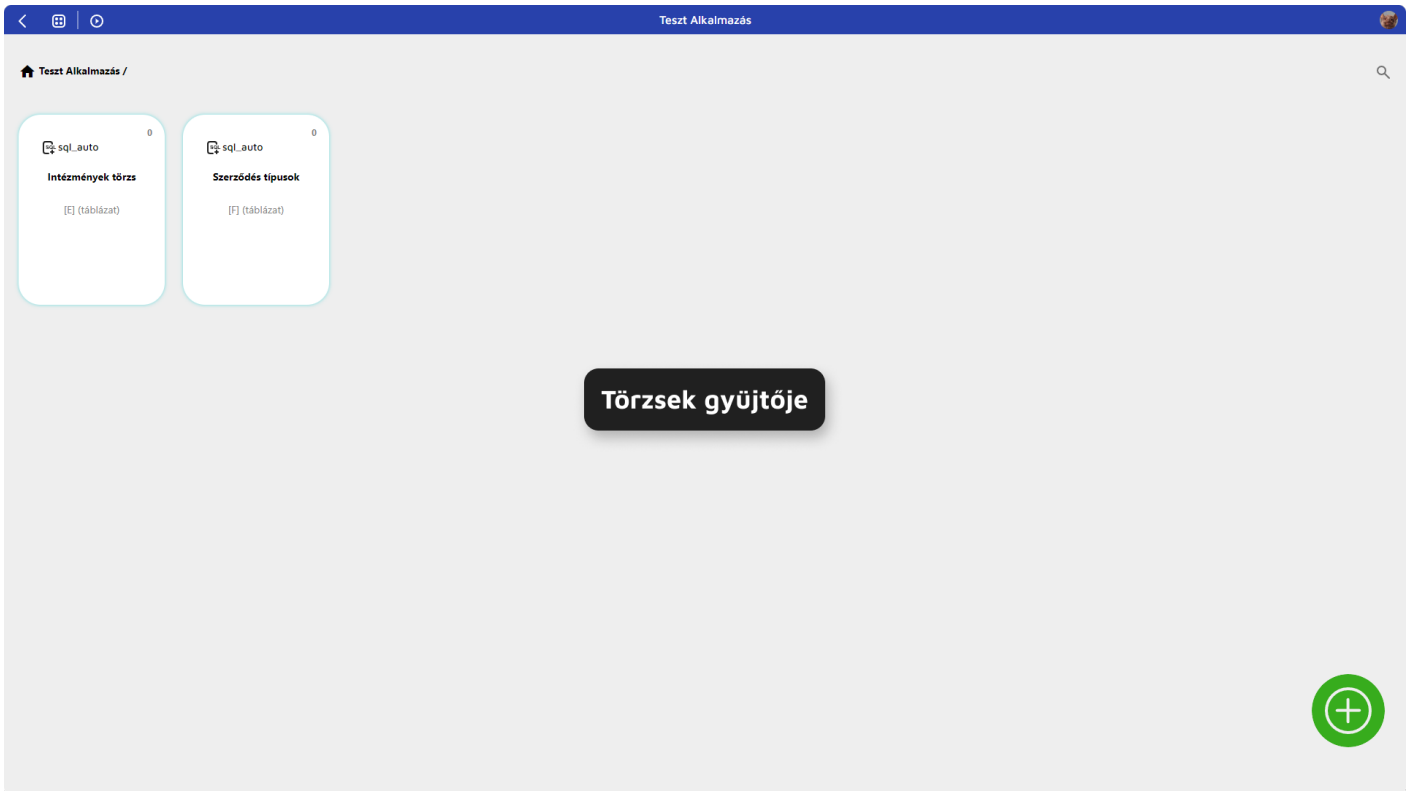
Gombra kattintva Excel munkafüzetből generálhatók munkafüzetek.

- Törzsek gyűjtője



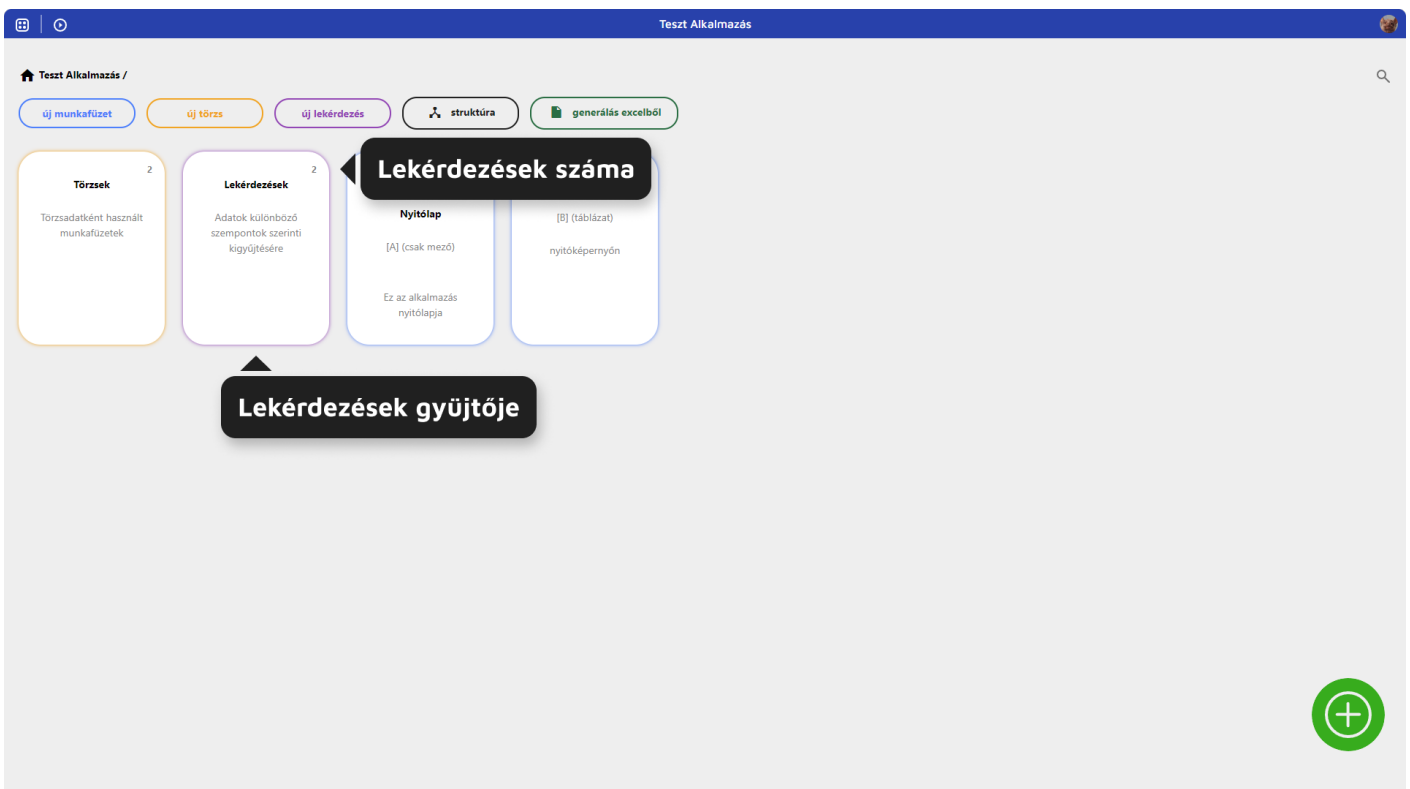
2. ábra - Törzsek gyűjtője

Törzsek gyűjtőjére kattintva megnyílik törzsek mappája, mely alatt megtalálható az összes létrehozott törzs típusú munkafüzet.



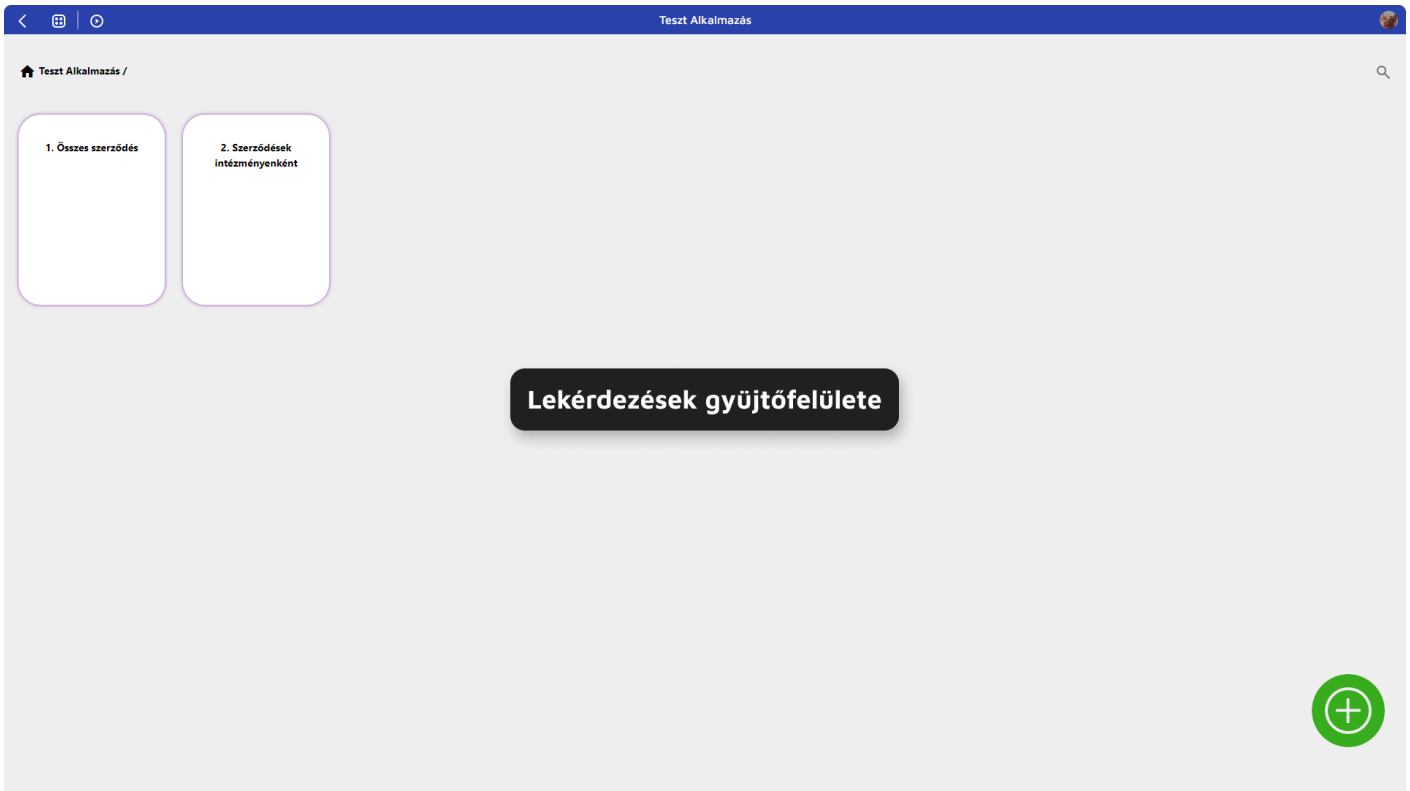
3. ábra - Törzsek

- Lekérdezések gyűjtője



4. ábra - Lekérdezés gyűjtője

A lekérdezések gyűjtőjét megnyitva megjelenik az alkalmazásban létrehozott összes lekérdezés.



5. ábra - Lekérdezések

- Munkafüzetek

Munkafüzetre kattintva megnyílik annak szerkesztőfelülete. Azon munkafüzetek található az alkalmazásszerkesztő "nyitólapján", melyeknek nincs szülőjük. Csak olyan munkafüzet lehet nyitólap, melynek nincs szülője => nyitólapként beállított munkafüzet itt jelenik meg.

- Elérési út

Elérési útnak köszönhetően egyszerűbb a tájékozódás a szerkesztőfelületen. Az elérési út mutatja, hogy aktuálisan mely munkafüzet "mappája" van megnyitva.

Változat #8

Lépő Levente hozta létre 11 október 2024 13:12:20

Kaszásné Üst Kitti frissítette 4 április 2025 02:00:14