


IOS rendszer

Alkalmazás használatának alapfeltétele, hogy kamerakép és helyadat hozzáférés garantált legyen a használni kívánt böngészőben. Ezen engedélyek megadásának hiányában az alkalmazás nem tud megfelelően működni, amit a csatlakozási kísérletkor jelez a "Hiba történt a kamera stream-jének lekérése közben" üzenettel.




Hiba, kamerakép nincs megosztva.

Kamerához való hozzáférés bekapcsolása

IOS rendszerű készülékek esetén a kamera megosztása a "Beállítások" -> "Adatvédelem és biztonság" -> "Kamera" menüponton belül állítható be.

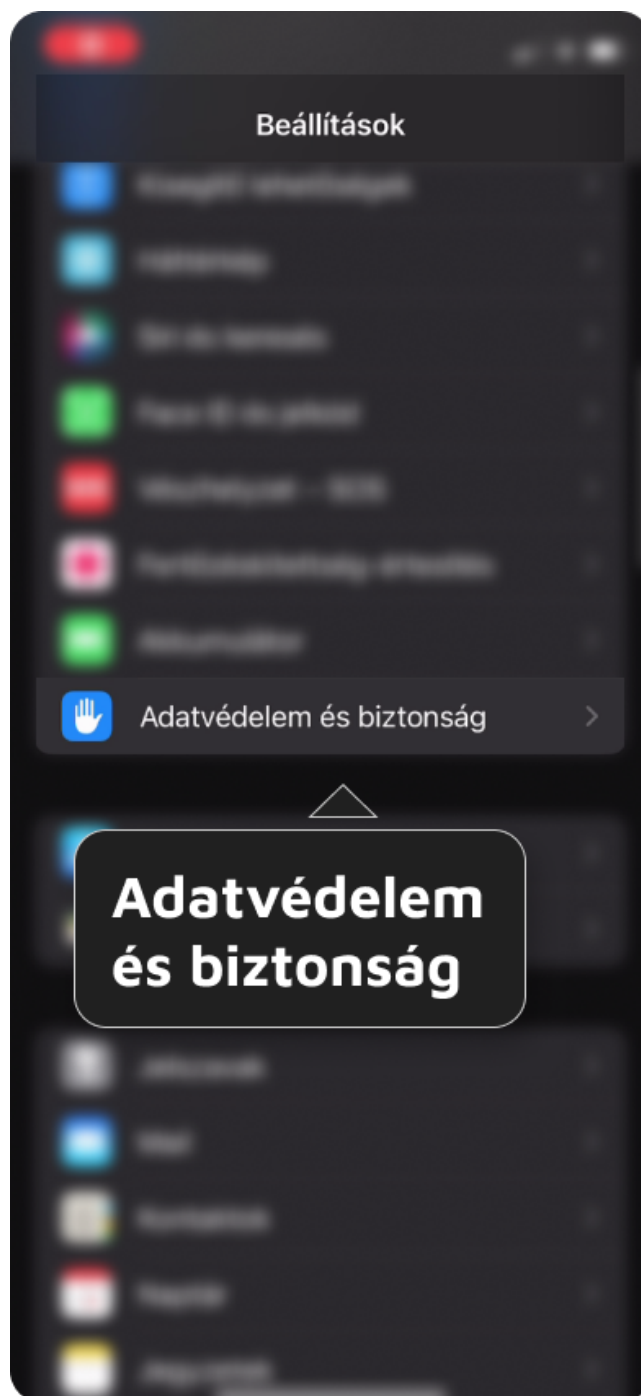
Amennyiben a használni kívánt böngészőprogram (Firefox, vagy Chrome) számára nincs engedélyezve kamerához való hozzáférés, az módosítható a beállításokban ("Beállítások" -> "Adatvédelem és biztonság" -> "Kamera") az alkalmazás neve mellett található csúszka segítségével (csúszka gombjának jobbra csúsztatása -> csúszka háttere zöld színre vált).

1. Lépés: "Beállítások" megnyitása



Asztal - Beállítások

2. Lépés: "Adatvédelem és biztonság" megnyitása



Beállítások -> Adatvédelem és biztonság

3. Lépés: "Kamera" megnyitása



4. Lépés: Chrome és Firefox kamera hozzáférés engedélyezése




Kamera -> Chrome hozzáférés engedélyezve

Hely adatok megosztása

IOS rendszerű készülékek esetén a hely adatok megosztása a "Beállítások" -> "Adatvédelem és biztonság" -> "Hely meghatározás" menüponton belül állítható be.

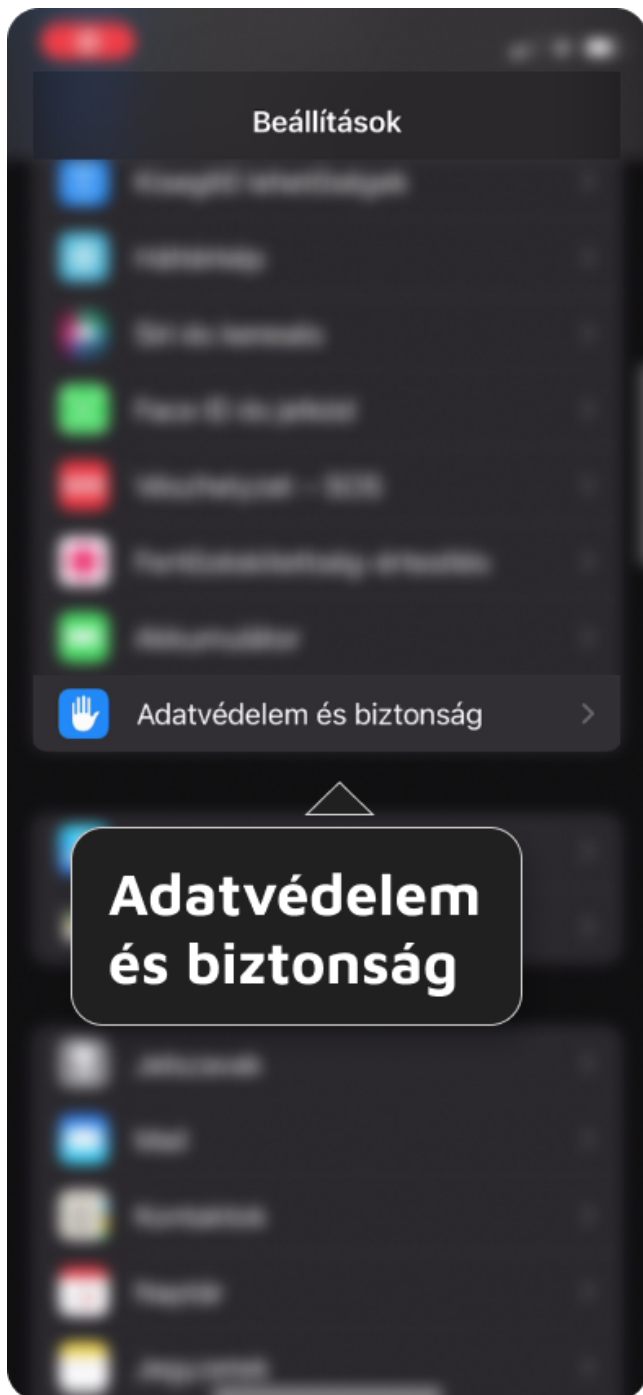
Amennyiben a használni kívánt böngészőprogram (Firefox, vagy Chrome) számára nincs engedélyezve saját helyéhez való hozzáférés, az módosítható a beállításokban ("Beállítások" -> "Adatvédelem és biztonság" -> "Hely meghatározás") az alkalmazás neve mellett található csúszka segítségével (csúszka gombjának jobbra csúsztatása -> csúszka háttere zöld színre vált).

1. Lépés: "Beállítások" megnyitása




Asztal - Beállítások

2. Lépés: "Adatvédelem és biztonság" megnyitása



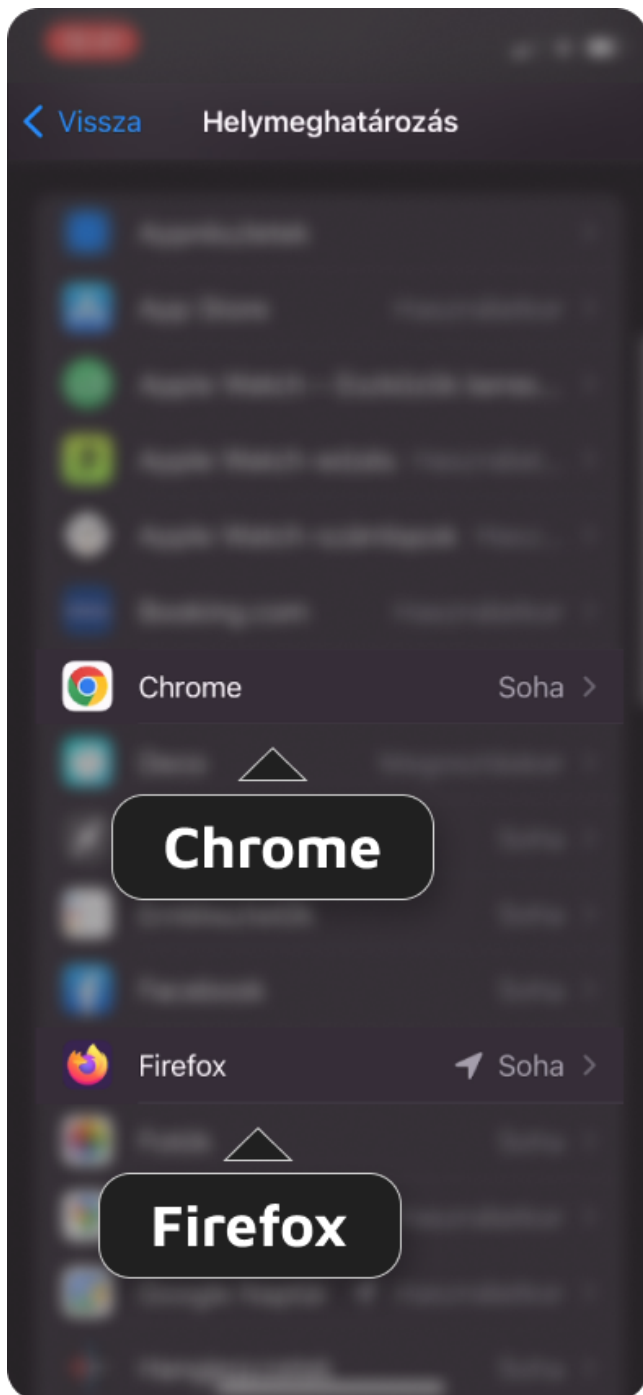
Beállítások -> Adatvédelem és biztonság

3. Lépés: "Helymeghatározás" megnyitása



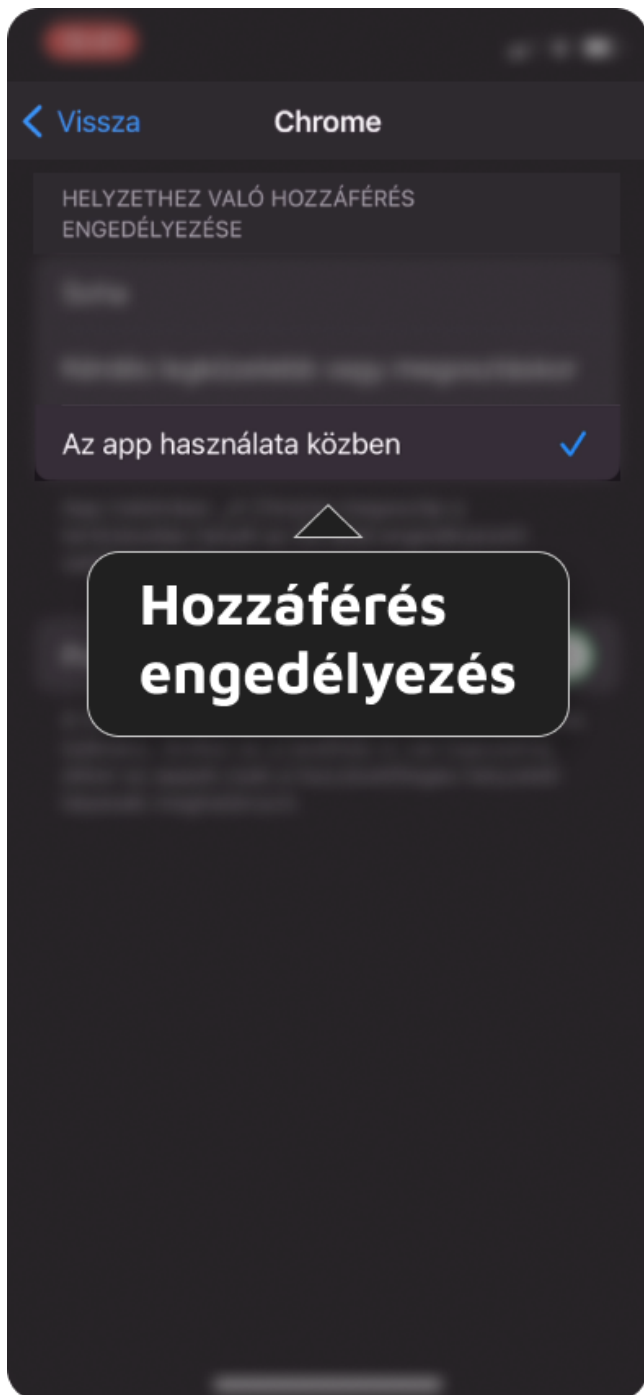
Adatvédelem és biztonság -> Helymeghatározás

4. Lépés: "Chrome", "Firefox" megnyitása



Helymeghatározás -> Hozzáférés engedélyezés

5. Lépés: Helyadat hozzáférés engedélyezése



Hozzáférés engedélyezés -> Alkalmazás használata közben

Változat #10

Lépő Levente hozta létre 11 március 2023 15:36:52

Lépő Levente frissítette 11 május 2023 07:52:37