

Csoportos kreditmegosztás

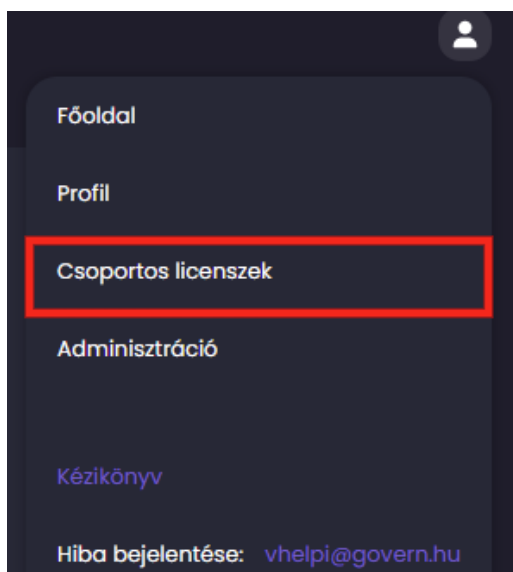
Kreditmegosztás lényege

Csoportok vagy cégek részére elérhető egy csoportos kreditmegosztási rendszer. Ez azt jelenti, hogy egy erre kinevezett személy készíthet egy felhasználói kreditcsoportot, ebbe Vhelpi operátorokat vehet fel, majd vásárolhat a csoportnak krediteket. A krediteket a csoport tagjai kollektíven használhatják, egészen addig, amíg el nem fogynak a kreditpontok.

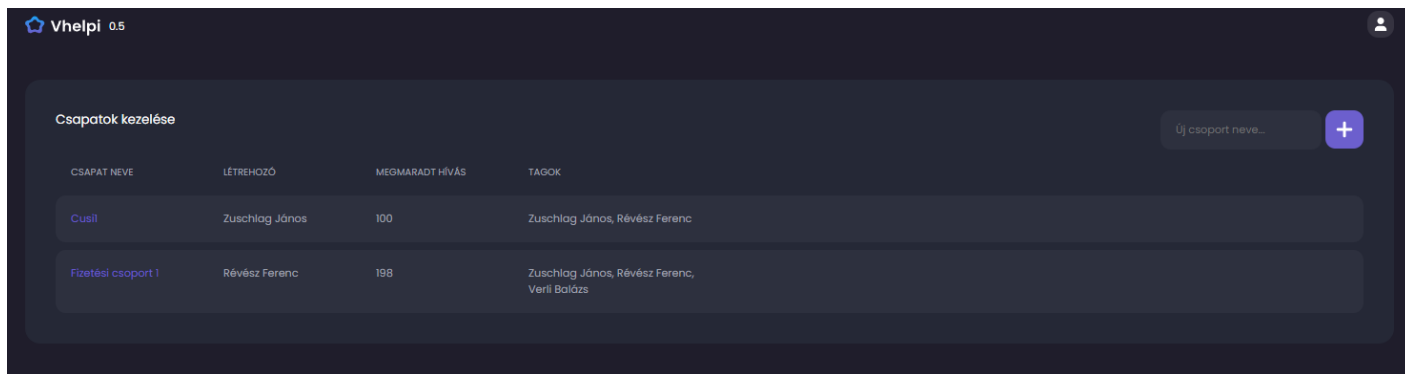
Ez nem egyenlő azzal, hogy csoportos kreditvásárlás után a kreditmennyiség automatikusan minden tag egyéni csomagjában megjelenik, hanem a kredit a csoport közös "gyűjtőcsomagjára" lesz jóváírva. Másik analógiával élve a csoport egy közös kasszán osztozik, ahol a pénz szerepét a kreditpontok töltik be.

Csoportos licenszek


A csoportok kezeléséhez először a jobb felső sarokban lévő profil ikonra kell kattintanunk, majd a lenyíló menüben a "Csoportos licenszek" menüpontra.

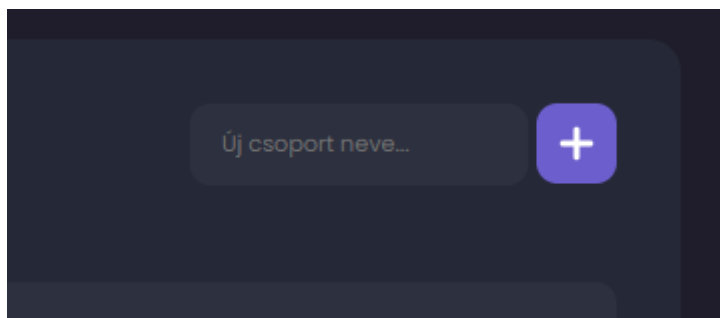


A megjelenő felületen egy listában láthatjuk azon csoportjainkat, amelyeket magunk hoztunk létre, illetve azokat is, amelyeknek csak tagjai vagyunk.



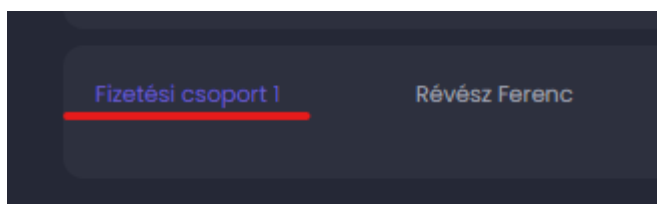
Csoportos licenz létrehozása

Új csoport az imént említett csoportlista jobb felső sarkában lévő szekcióban hozható létre. Adjuk meg a csoport nevét, aminek legalább 5 karakter hosszúnak kell lenni, majd kattintsunk a  gombra.




Csoport szerkesztése



Meglévő csoport szerkesztéséhez kattintsunk a csoport nevére a listában.




A megjelenő felületen módosíthatjuk a csoport nevét a bal felső sarokban. A csoport új nevének beírása után kattintsunk a **Licenz adatainak mentése** gombra a módosítások mentéséhez.

A felület alsó részén részletes információt kapunk a csoport tagjairól, beleértve azt is, hogy a csoport melyik tagja hány kreditpontot használt el a csoport kreditcsomagjából.

Egy csoporttag eltávolításához mozgassuk az egeret a sor fölé, majd kattintsunk a sor végén megjelenő törlés  gombra. A csoporttag törlése a megerősítés után történik meg.

Csoporttagok kezelése			Használati statisztika lekérdezése	+
Név	E-mail	Sikeres munkamenetek (db)	Műveletek	
Cypress Teszt 2	cipib93014@oronyy.com			
Fenyvesi Nikolett	rossz@email.com			

Új tag hozzáadásához kattintsunk a csoporttagokat felsoroló táblázat jobb felső sarkában található  gombra. A megjelenő felugró ablakban adjuk meg a meghívandó személy e-mail címét.

- Amennyiben a megadott e-mail cím már regisztrált felhasználóhoz tartozik, a meghívás azonnal megtörténik, a felhasználó bekerül a csoportba, és erről automatikus értesítést kap e-mailben.

Új csoporttag hozzáadása

Új csoporttag e-mail címe *

rossz@email.com

Az e-mail cím megtalálható a rendszerben, meghívhatja a csoportba!

Mégsem

Meghívás a csoportba

- Ha a megadott e-mail cím még nem szerepel a rendszerben, a felület egy új mezővel egészül ki, ahol a meghívandó személy nevét is meg kell adnunk. Ebben az esetben a rendszer automatikusan létrehoz egy új fiókot a megadott adatokkal, generált jelszóval, és egy e-mailt küld a meghívottnak. Az e-mail tartalmaz egy megerősítő linket, amelyre kattintva a felhasználónak meg kell erősítenie az e-mail címét a regisztráció véglegesítéséhez.

Új csoporttag hozzáadása

Új csoporttag e-mail címe *

pelda.aron@gmail.com

Új csoporttag neve *

Péda Áron

Az email cím még nem létezik a rendszerben. Adja meg a felhasználó nevét is, hogy beregisztrálhassuk a rendszerbe.

Mégsem

Regisztráció és meghívás a csoportba

Kreditvásárlás csoportnak

A csoport létrehozójaként lehetőségünk van csomag alapon új kreditpontokat vásárolni. Ezt a "Kreditalapú vállalati csomag vásárlása" szekcióban tehetjük meg. A vásárlás menetéről a Kreditvásárlás fejezetben olvashatunk bővebben.

Licensz adatai

Licensz neve:

Teszt csoport 1

Adatkezelési tőfékörtató URL:

https://...

Egyedi meghívó SMS szövegezés:

Az alábbi linke kattintva csatlakozhat a videóhíváshoz...

Az SMS szövege maximum 120 karakter lehet, ne tartalmazzon speciális karaktert, és ékezetes betűket, mert azok küldése átmenetileg nem engedélyezett. Használható írásjelek: . , - / ; ! ? . A munkamenet linkjét az SMS üzenet végére illesztjük be.

Licensz adatainak mentése

Kreditalapú vállalati csomag vásárlása

small

10 db hívás

Megvásárolom

medium

50 db hívás

Megvásárolom

large

100 db hívás

Megvásárolom

Számlázási adatok megadása

Tagok kezelése

Használati statisztika lekérdezése

Új tag e-mail címe...

+

NÉV	EMAIL	SKRERES	MUNKAMENETEK
Révész Ferenc		0 db	

Változat #8

Révész Ferenc hozta létre 11 május 2023 08:06:06

Schmidt Zsuzsa frissítette 21 május 2025 10:10:08