

Android rendszer


Alkalmazás használatának alapfeltétele, hogy kamerakép és helyadat hozzáférés garantált legyen a használni kívánt böngészőben. Ezen engedélyek megadásának hiányában az alkalmazás nem tud megfelelően működni, amit a csatlakozási kísérletkor jelez a "Hiba történt a kamera stream-jének lekérése közben" üzenettel.

Kamerához való hozzáférés bekapcsolása

Android rendszerű készülékek esetén a kamera megosztása a "Beállítások" -> "Alkalmazáskezelés" -> "Chrome" & "Firefox" -> "Alkalmazásinformáció" -> "Alkalmazásengedélyek" -> "Kamera" menüponton belül állítható be.

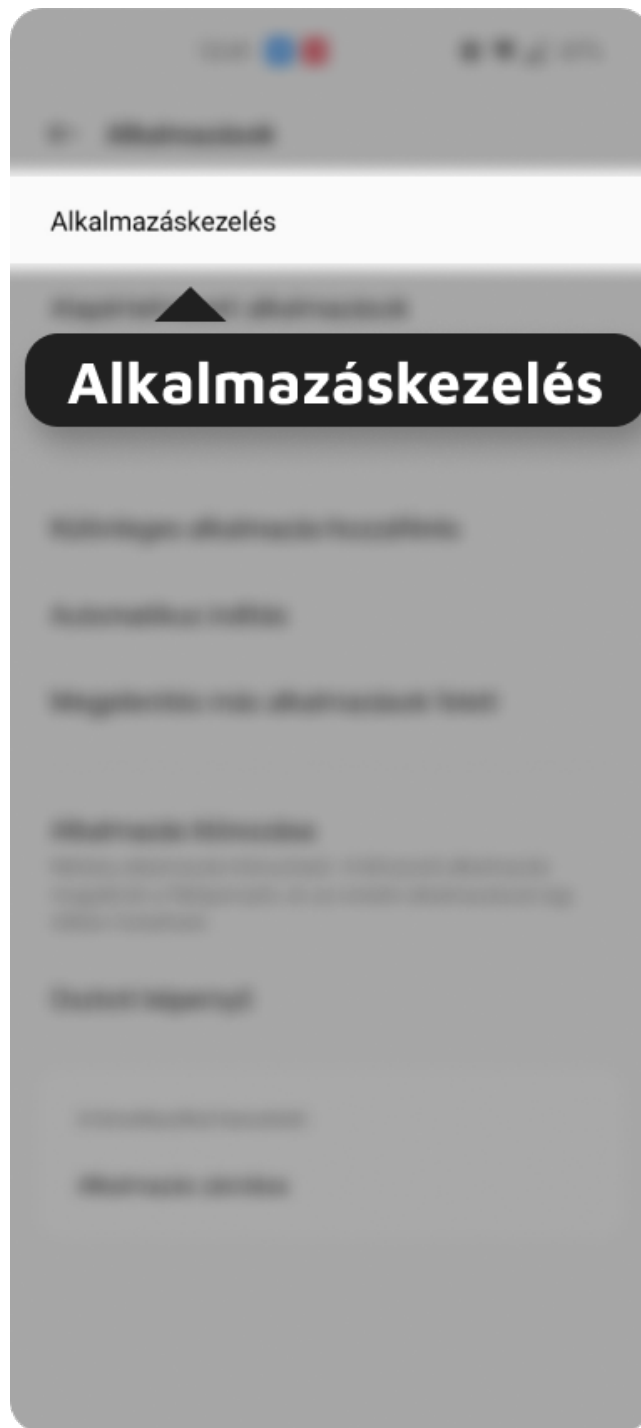
Amennyiben a használni kívánt böngészőprogram (Firefox, vagy Chrome) számára nincs engedélyezve kamerához való hozzáférés, az módosítható a beállításokban ("Beállítások" -> "Alkalmazáskezelés" -> "Chrome" & "Firefox" -> "Alkalmazásinformáció" -> "Alkalmazásengedélyek" -> "Kamera") az "Alkalmazás hozzáférése a következőhöz: kamera" szekció alatt a "Csak az alkalmazás használatakor engedélyezett" opciót kiválasztva.

1. Lépés: Beállítások megnyitása





Beállítások megnyitása

2. Lépés: Alkalmazáskezelő megnyitása



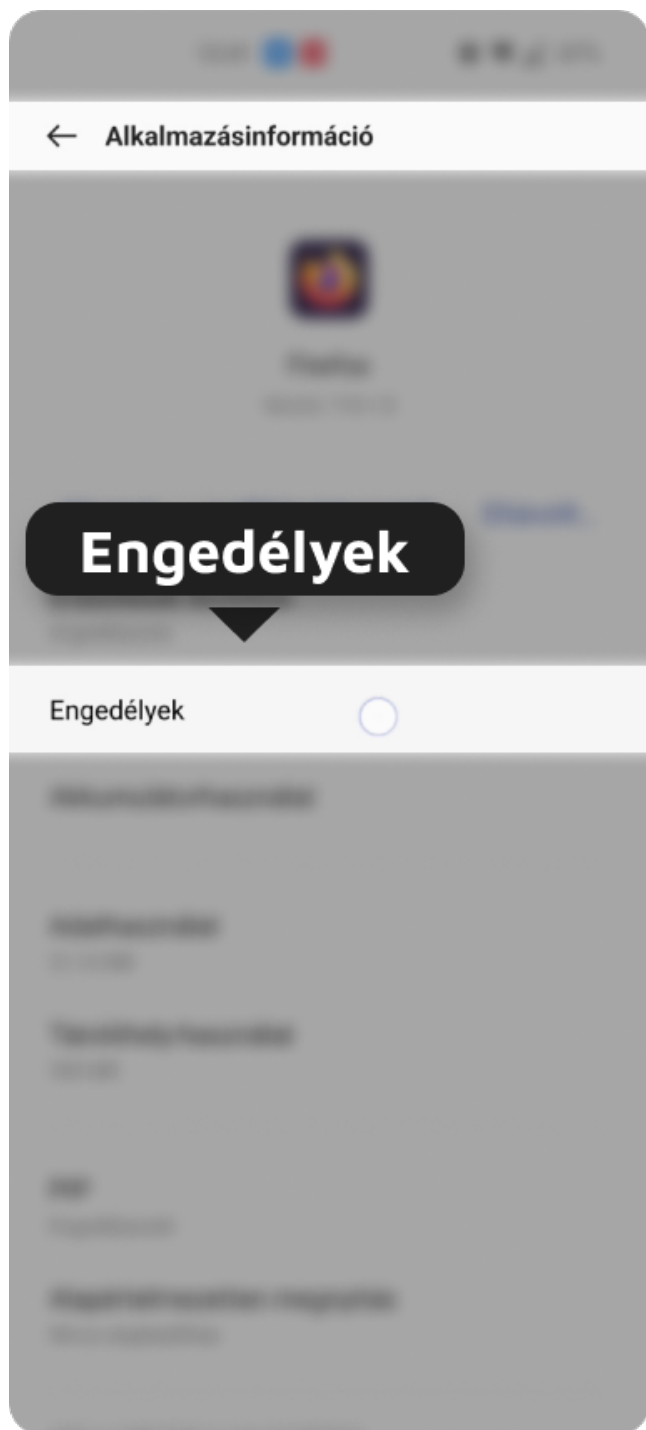
Alkalmazáskezelő megnyitása

3. Lépés: Böngészőprogram kiválasztása ("Firefox", "Chrome")



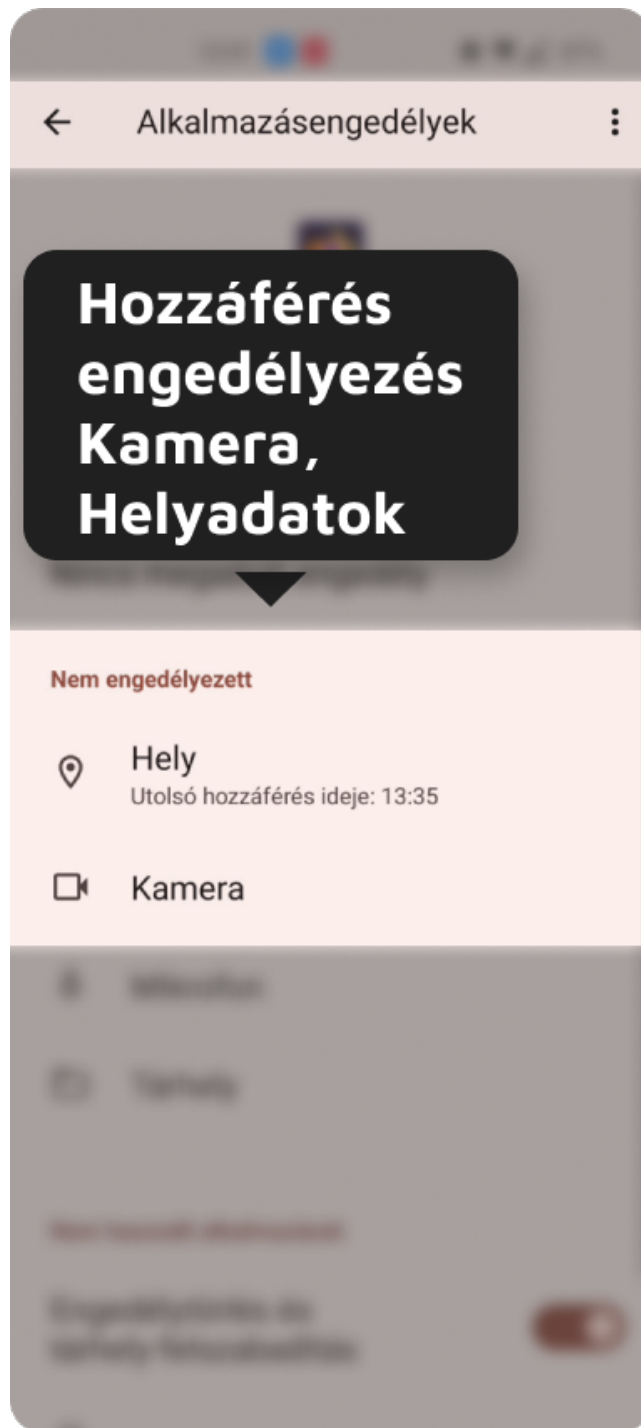
Böngésző alkalmazásinformációinak megnyitása

4. Lépés: Engedélyek megnyitása



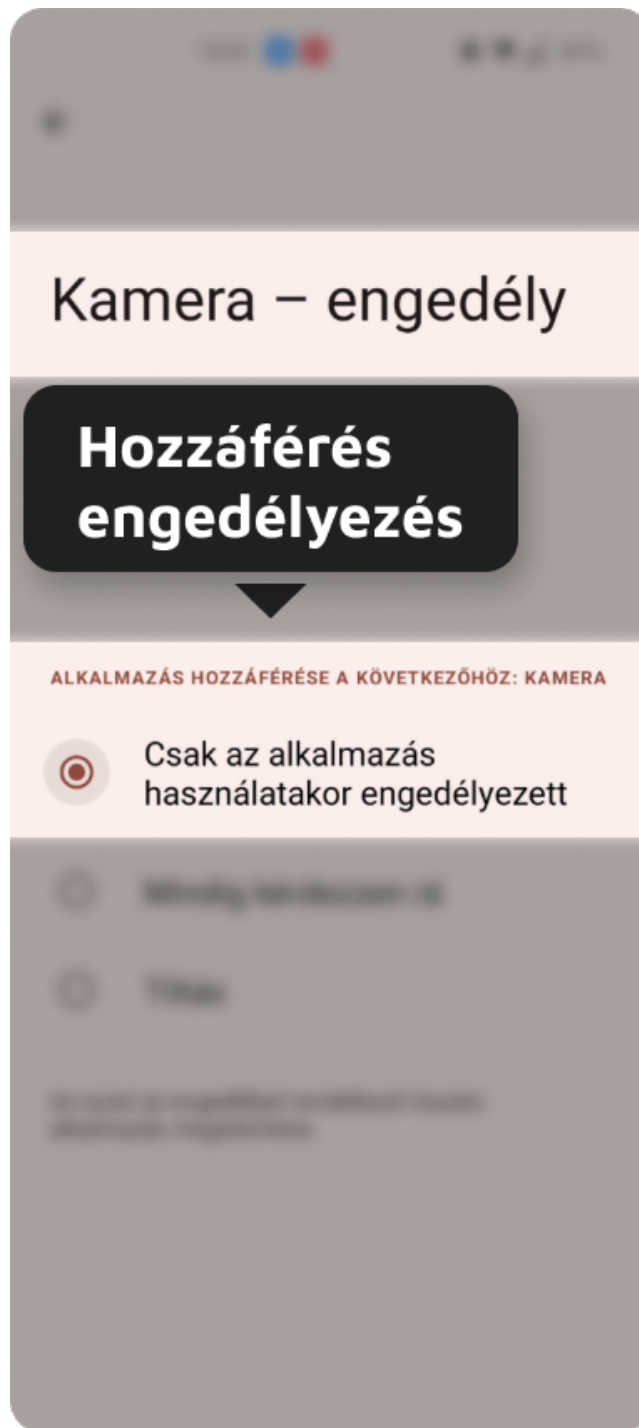
Engedélyek beállítása

5. Lépés: Alkalmazásengedélyek megnyitása



Kamera és hely adatok hozzáféréseinek beállítása

6. Lépés: Kamerakép hozzáférés engedélyezés

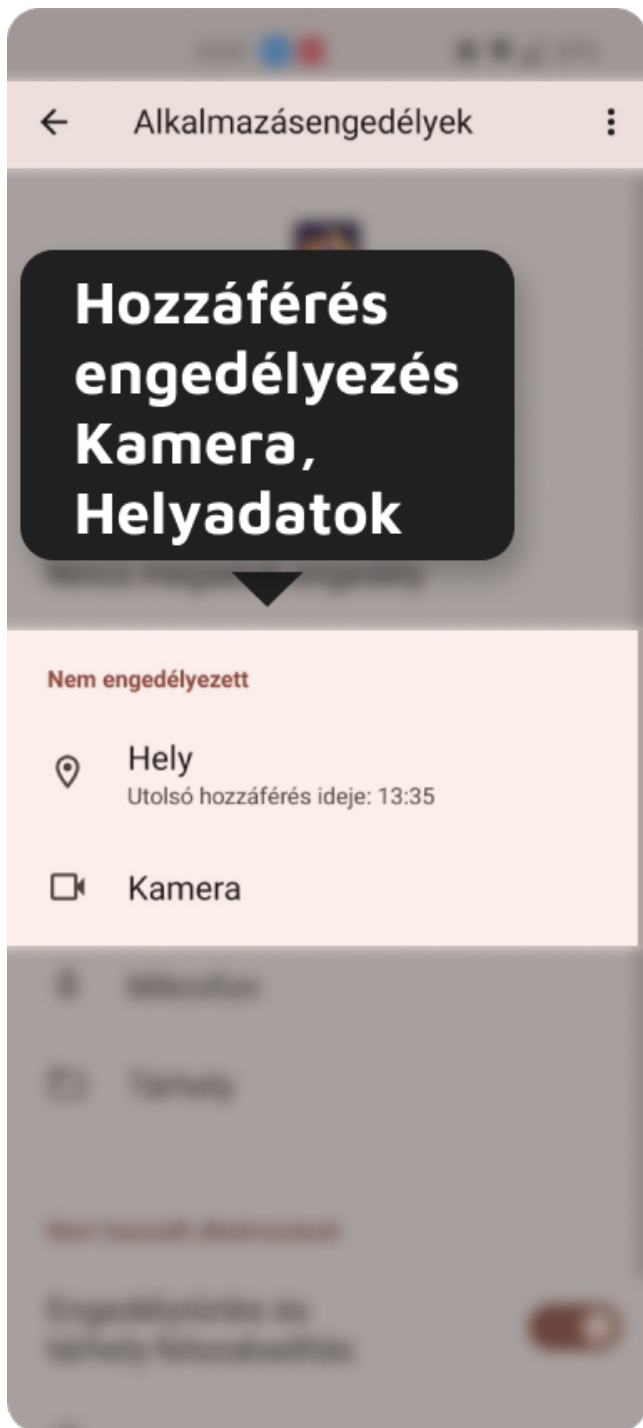


Kamerakép hozzáférés engedélyezése alkalmazás használatakor

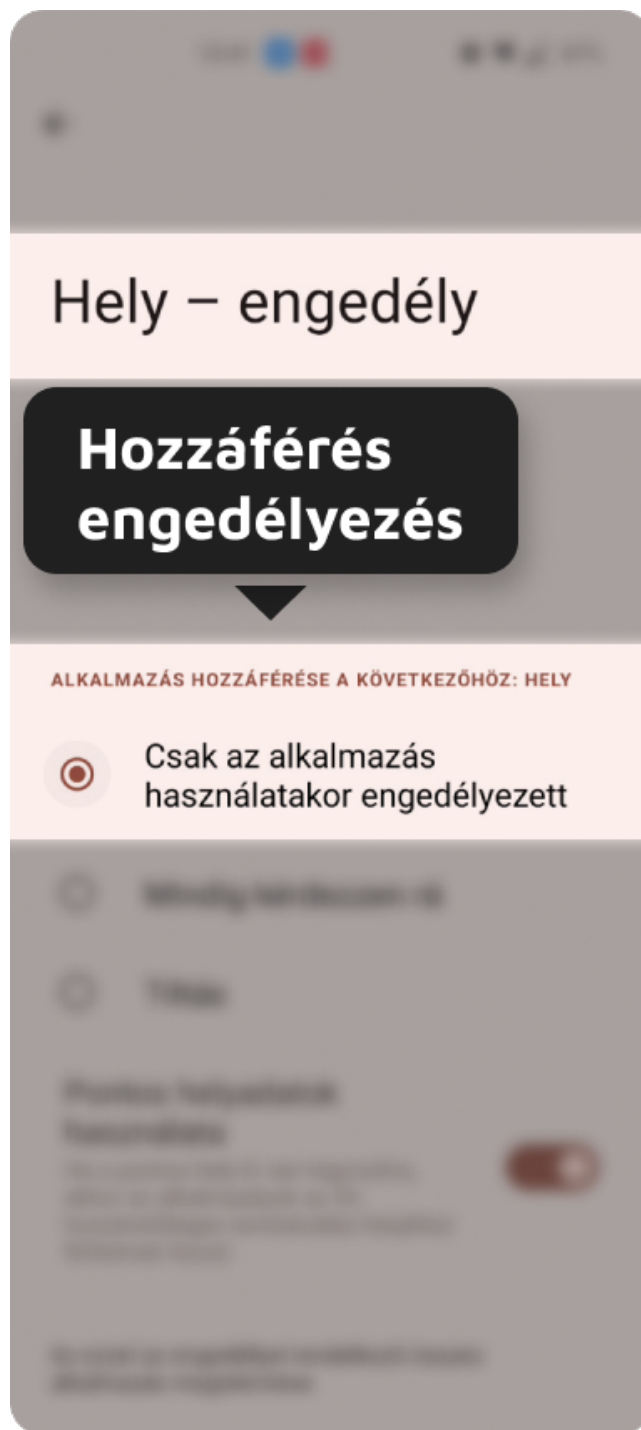
Helyadatok megosztása

Android rendszerű készülékek esetén a kamera megosztása a "Beállítások" -> "Alkalmazáskezelés" -> "Crome" & "Firefox" -> "Alkalmazásinformáció" -> "Alkalmazásengedélyek" -> "Hely" menüponton belül állítható be.

Amennyiben a használni kívánt böngészőprogram (Firefox, vagy Chrome) számára nincs engedélyezve helyadatok megosztása, az módosítható a beállításokban ("Beállítások" -> "Alkalmazáskezelés" -> "Crome" & "Firefox" -> "Alkalmazásinformáció" -> "Alkalmazásengedélyek" -> "Hely") az "Alkalmazás hozzáférése a következőhöz: Hely" szekció alatt a "Csak az alkalmazás használatakor engedélyezett" opciót kiválasztva.



Kamera és helyadatok hozzáféréseinek beállítása




Helyadatok megosztásának engedélyezése alkalmazás használatakor

Kamerakép és helyada megosztás engedélyezése böngészőben

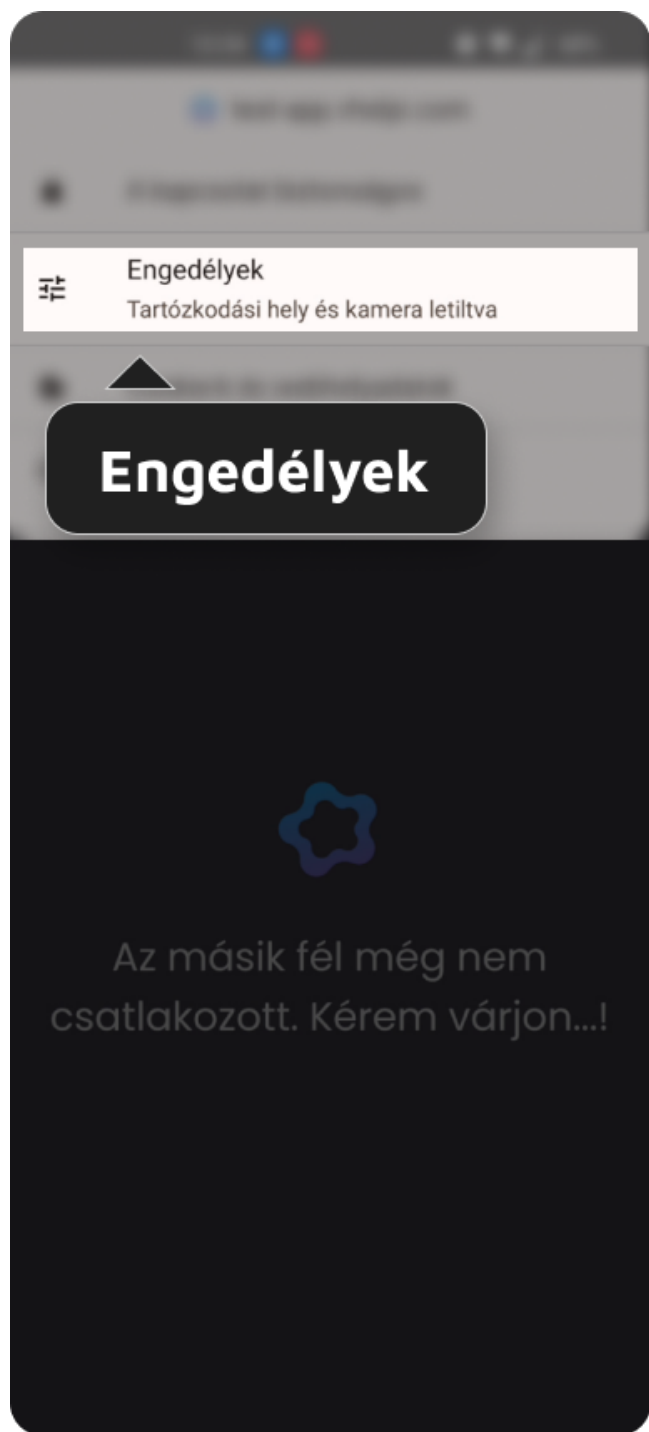
Előfordul, hogy kamerakép és helyadatok megosztása ellenére a böngészőben engedélyezni kell a megosztást. Ez a böngésző címsorában a domaincím előtt található lakat ikonra ("Biztonsági beállítások") kattintva tehető meg. Abban az esetben, ha a "Beállítások" alatt nem lett engedélyezve a kamerakép és helyadat megosztás, a "Biztonsági beállítások" alatti engedélyezés nem oldja meg a problémát. Következésképpen a "Beállítások" alatt mindeképp engedélyezni kell a hozzáférést.

1. Lépés: Biztonsági beállítások megnyitása



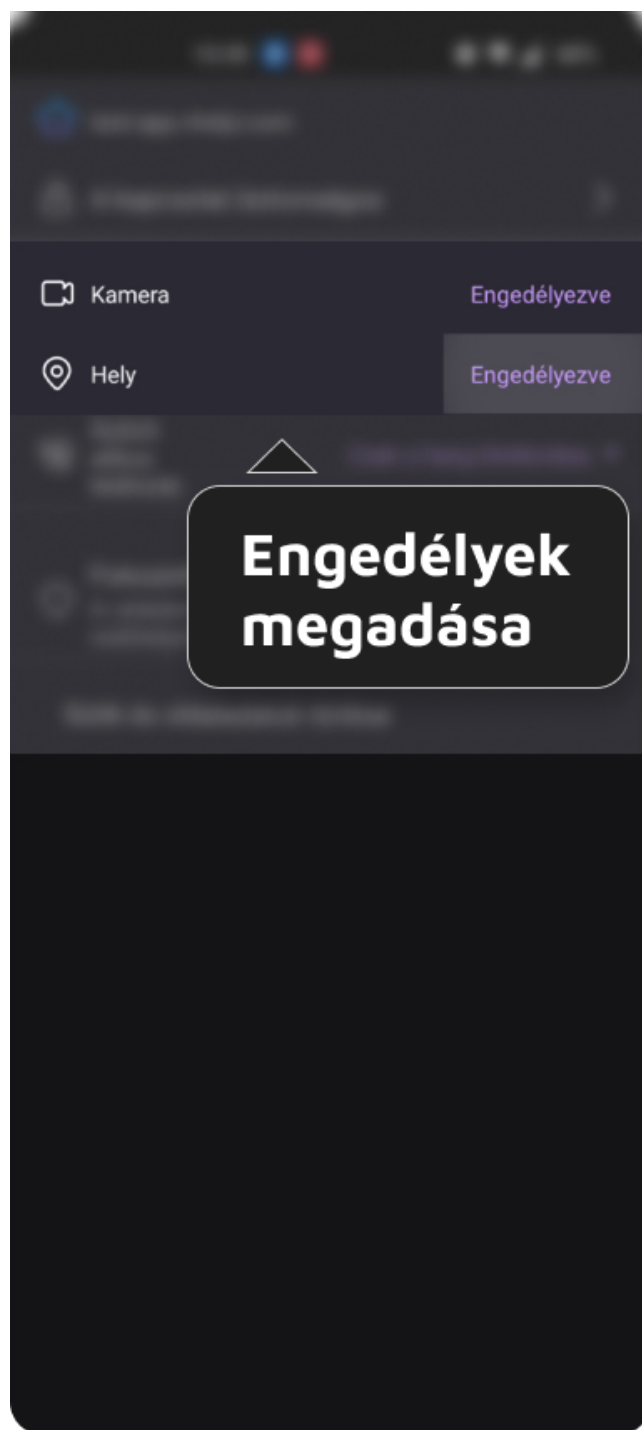
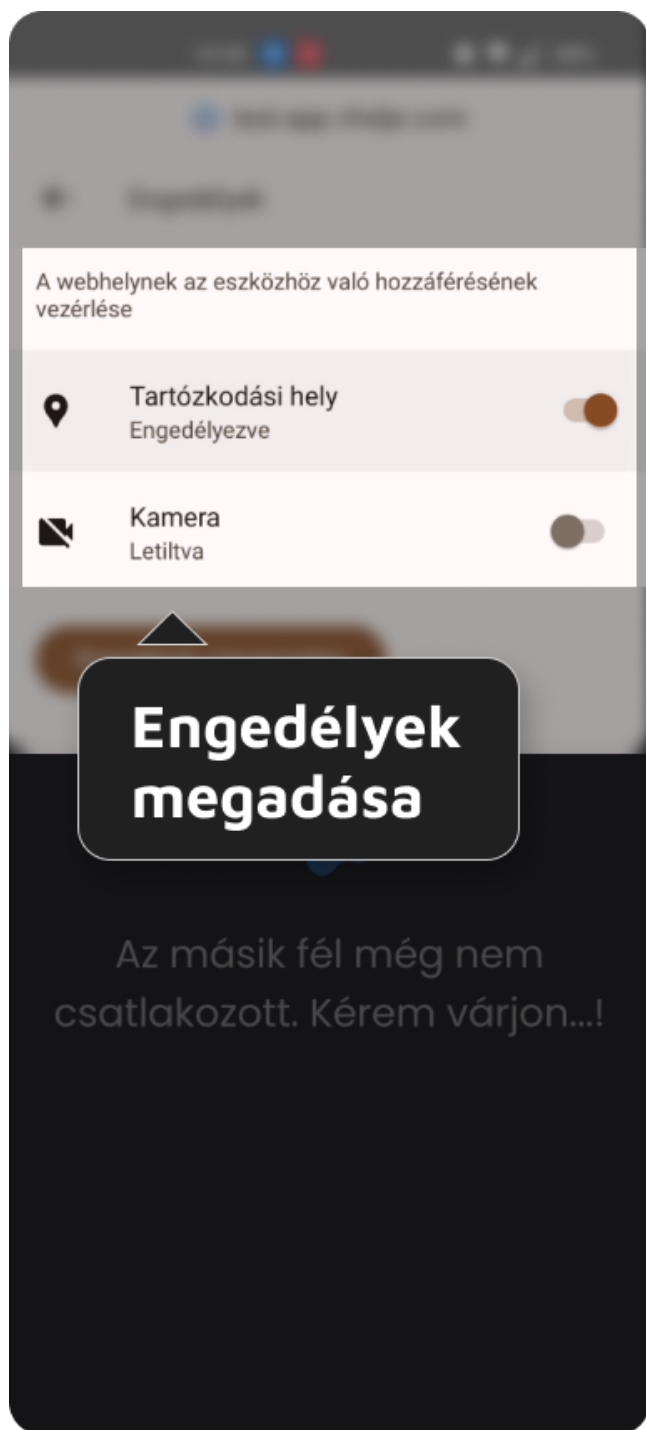
"Biztonsági beállítások" megnyitása (Chrome és Firefox böngészőkben)

2. Lépés: Engedélyek menüpont megnyitása



Engedélyek felület megnyitása chrome-ban

3. Lépés: Kameraképhez és Helyadatokhoz való hozzáférés megadása



Kamerakép és helyadat hozzáférés megadása (Chrome és Firefox böngészőkben)

Változat #12

Lépő Levente hozta létre 13 március 2023 11:26:17

Lépő Levente frissítette 11 május 2023 07:52:37