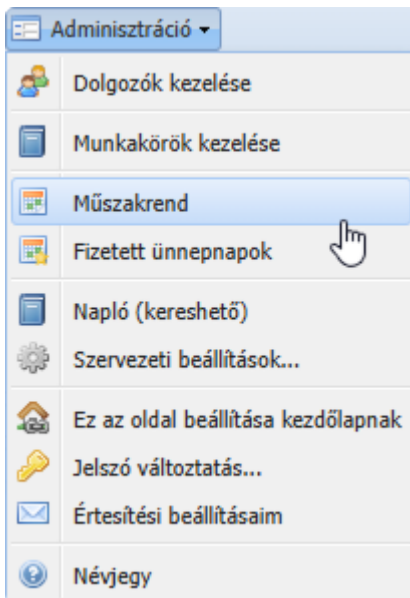


Műszakrend – modul leírás

1. Elérés



Adminisztráció → Műszakrend

A felület a műszakrend éves kezelésére, napokra bontott megjelenítésére és szerkesztésére szolgál.

2. A felület célja

A műszakrend modulban:

- éves műszakrend jeleníthető meg,
 - napokra bontva láthatók a műszakok,
 - megjegyzés rögzíthető egy adott naphoz,
 - a naphoz tartozó műszakok módosíthatók,
 - új év műszakrendje automatikusan generálható.
-

3. Felület elemei

Munkarend Menedzser Rendszer – TESZT

Műszakrend

Műszakrend generálása Év választó: 2026

Hét	Dátum	Nappal	Megjegyzés
2026. 01. hét	2026.01.01., Csütörtök	Muszak 1, Muszak 2	teszt szöveg
2026. 01. hét	2026.01.02., Péntek	Muszak 1, Muszak 2	
2026. 01. hét	2026.01.03., Szombat		
2026. 01. hét	2026.01.04., Vasárnap		
2026. 02. hét	2026.01.05., Hétfő	Muszak 1, Muszak 2	
2026. 02. hét	2026.01.06., Kedd	Muszak 1, Muszak 2	
2026. 02. hét	2026.01.07., Szerda	Muszak 1, Muszak 2	
2026. 02. hét	2026.01.08., Csütörtök	Muszak 1, Muszak 2	
2026. 02. hét	2026.01.09., Péntek	Muszak 1, Muszak 2	
2026. 02. hét	2026.01.10., Szombat		
2026. 02. hét	2026.01.11., Vasárnap		
2026. 03. hét	2026.01.12., Hétfő	Muszak 1, Muszak 2	
2026. 03. hét	2026.01.13., Kedd	Muszak 1, Muszak 2	
2026. 03. hét	2026.01.14., Szerda	Muszak 1, Muszak 2	
2026. 03. hét	2026.01.15., Csütörtök	Muszak 1, Muszak 2	
2026. 03. hét	2026.01.16., Péntek	Muszak 1, Muszak 2	
2026. 03. hét	2026.01.17., Szombat		
2026. 03. hét	2026.01.18., Vasárnap		
2026. 04. hét	2026.01.19., Hétfő	Muszak 1, Muszak 2	
2026. 04. hét	2026.01.20., Kedd	Muszak 1, Muszak 2	
2026. 04. hét	2026.01.21., Szerda	Muszak 1, Muszak 2	
2026. 04. hét	2026.01.22., Csütörtök	Muszak 1, Muszak 2	
2026. 04. hét	2026.01.23., Péntek	Muszak 1, Muszak 2	
2026. 04. hét	2026.01.24., Szombat		
2026. 04. hét	2026.01.25., Vasárnap		
2026. 05. hét	2026.01.26., Hétfő	Muszak 1, Muszak 2	
2026. 05. hét	2026.01.27., Kedd	Muszak 1, Muszak 2	
2026. 05. hét	2026.01.28., Szerda	Muszak 1, Muszak 2	
2026. 05. hét	2026.01.29., Csütörtök	Muszak 1, Muszak 2	
2026. 05. hét	2026.01.30., Péntek	Muszak 1, Muszak 2	
2026. 05. hét	2026.01.31., Szombat		
2026. 05. hét	2026.02.01., Vasárnap		
2026. 06. hét	2026.02.02., Hétfő	Muszak 1, Muszak 2	
2026. 06. hét	2026.02.03., Kedd	Muszak 1, Muszak 2	
2026. 06. hét	2026.02.04., Szerda	Muszak 1, Muszak 2	
2026. 06. hét	2026.02.05., Csütörtök	Muszak 1, Muszak 2	
2026. 06. hét	2026.02.06., Péntek		
2026. 06. hét	2026.02.07., Szombat		
2026. 06. hét	2026.02.08., Vasárnap		

TESZT Munkarend Menedzser Rendszer v2.4.9-14 © Govern-Soft Kft.

3.1 Lista

A fő lista napokra bontva tartalmazza:

- hét száma
- dátum
- nappal oszlop (appkonfigban definiált műszakok)
- megjegyzés

3.2 Év kiválasztás

A fejlécben található **Év választó** legördülő segítségével választható ki a megjelenítendő év.

- csak létező vagy generálható év jelenik meg
- évváltáskor a lista automatikusan frissül

4. Megjegyzés szerkesztése

Munkarend Menedzser Rendszer – TESZT

Műszakrend

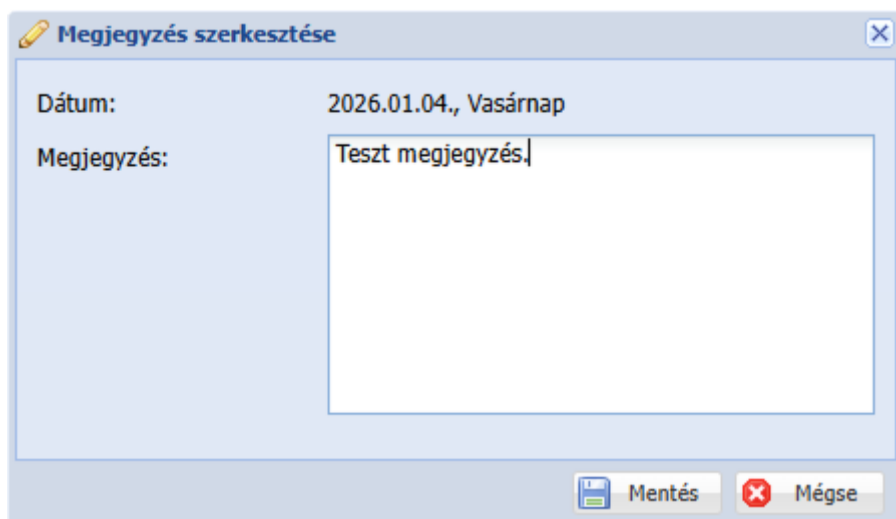
Megjegyzés szerkesztése Műszakrend szerkesztése Műszakrend generálása Év választó: 2026

Hét	Dátum	Nappal	Megjegyzés
2026. 01. hét	2026.01.01., Csütörtök	Muszak 1, Muszak 2	teszt szöveg
2026. 01. hét	2026.01.02., Péntek	Muszak 1, Muszak 2	
2026. 01. hét	2026.01.03., Szombat		
2026. 01. hét	2026.01.04., Vasárnap		
2026. 02. hét	2026.01.05., Hétfő	Muszak 1, Muszak 2	
2026. 02. hét	2026.01.06., Kedd	Muszak 1, Muszak 2	

Funkció

Adott naphoz szöveges megjegyzés rögzíthető.

Működés



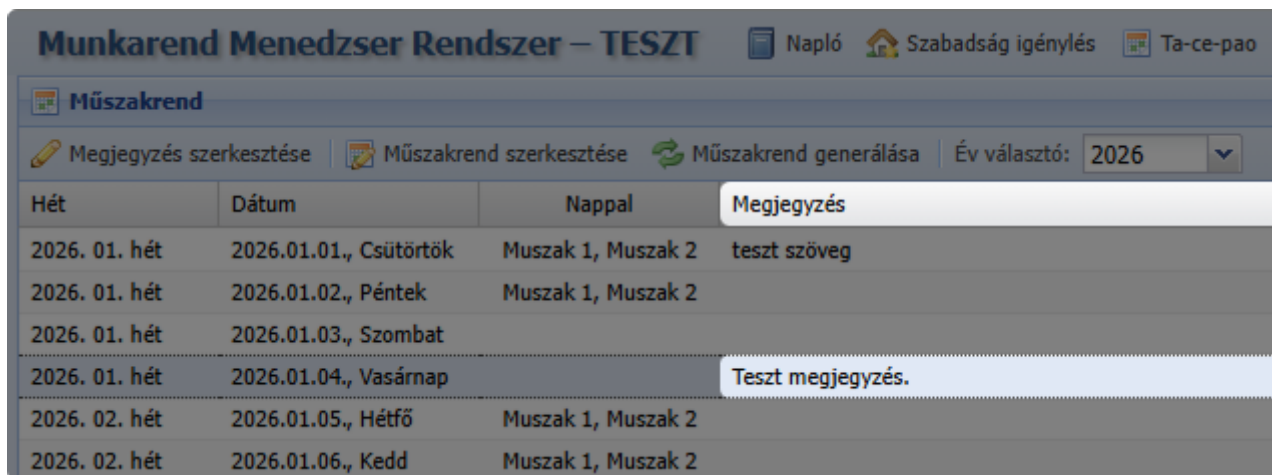
Megjegyzés szerkesztése

Dátum: 2026.01.04., Vasárnap

Megjegyzés: Teszt megjegyzés.

Mentés Mégse

1. Nap kijelölése a listában
2. **Megjegyzés szerkesztése** gomb
3. Szerkesztő ablak megnyílik
4. Szöveg rögzíthető
5. Mentés után a megjegyzés megjelenik a listában



Munkarend Menedzser Rendszer – TESZT

Napló Szabadság igénylés Ta-ce-pao

Műszakrend

Megjegyzés szerkesztése Műszakrend szerkesztése Műszakrend generálása Év választó: 2026

Hét	Dátum	Nappal	Megjegyzés
2026. 01. hét	2026.01.01., Csütörtök	Muszak 1, Muszak 2	teszt szöveg
2026. 01. hét	2026.01.02., Péntek	Muszak 1, Muszak 2	
2026. 01. hét	2026.01.03., Szombat		
2026. 01. hét	2026.01.04., Vasárnap		Teszt megjegyzés.
2026. 02. hét	2026.01.05., Hétfő	Muszak 1, Muszak 2	
2026. 02. hét	2026.01.06., Kedd	Muszak 1, Muszak 2	

→ A megjegyzés az adott naphoz rögzíthető szöveg. A rendszer a műszakrend listában megjeleníti.

5. Műszakrend szerkesztése

Funkció

A naphoz tartozó műszakok beállítása.

Működés

Műszakrend szerkesztése

Dátum: 2026.01.04., Vasárnap

Nappal:

Muszak 1

Muszak 2

Mentés Mégse

1. Nap kijelölése
2. **Műszakrend szerkesztése**
3. Megjelenik a konfigurációban definiált műszaklista (pl. Műszak 1, Műszak 2)
4. Checkboxokkal állítható:
 - mely műszakok aktívak az adott napon

Munkarend Menedzser Rendszer – TESZT | Napló | Szabadság igénylés | Ta-ce-pao

Műszakrend

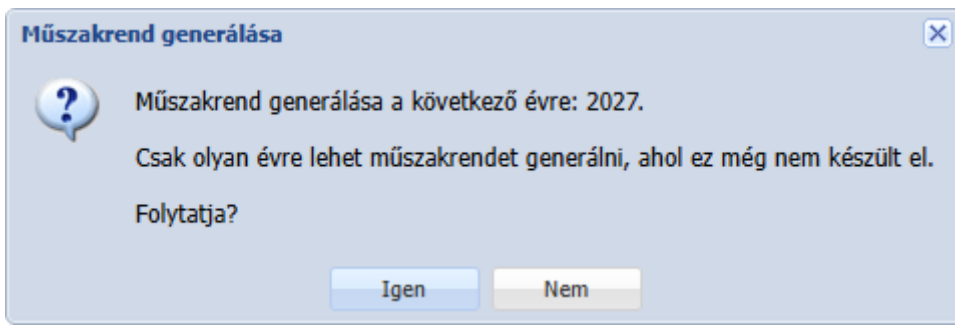
Megjegyzés szerkesztése | Műszakrend szerkesztése | Műszakrend generálása | Év választó: 2026

Hét	Dátum	Nappal	Megjegyzés
2026. 01. hét	2026.01.01., Csütörtök	Muszak 1, Muszak 2	teszt szöveg
2026. 01. hét	2026.01.02., Péntek	Muszak 1, Muszak 2	
2026. 01. hét	2026.01.03., Szombat		
2026. 01. hét	2026.01.04., Vasárnap	Muszak 1	Teszt megjegyzés.
2026. 02. hét	2026.01.05., Hétfő	Muszak 1, Muszak 2	
2026. 02. hét	2026.01.06., Kedd	Muszak 1, Muszak 2	
2026. 02. hét	2026.01.07., Szerda	Muszak 1, Muszak 2	

Fontos

- a megjelenő műszakok az **appkonfig** alapján jönnek létre
- a felület csak az engedélyezést kezeli
- üzleti logika a konfigurációban definiált

6. Műszakrend generálása



Cél

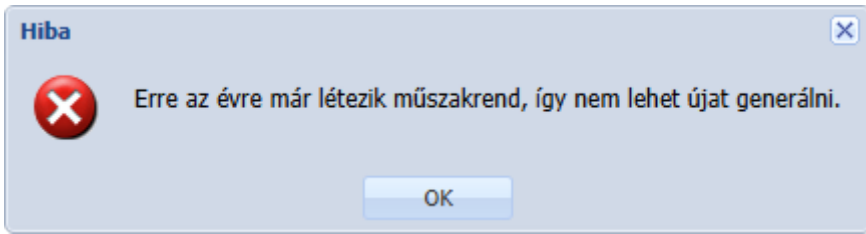
Új év automatikus létrehozása.

Működés

1. Év kiválasztása
2. **Műszakrend generálása** gomb
3. Megerősítő ablak jelenik meg
4. Jóváhagyás után:
 - progress ablak jelenik meg
 - rendszer generálja az adott év napjait

Hét	Dátum	Nappal	Megjegyzés
2027. 01. hét	2027.01.04., Hétfő	Muszak 1, Muszak 2	
2027. 01. hét	2027.01.05., Kedd	Muszak 1, Muszak 2	
2027. 01. hét	2027.01.06., Szerda	Muszak 1, Muszak 2	
2027. 01. hét	2027.01.07., Csütörtök	Muszak 1, Muszak 2	
2027. 01. hét	2027.01.08., Péntek	Muszak 1, Muszak 2	
2027. 01. hét	2027.01.09., Szombat		
2027. 01. hét	2027.01.10., Vasárnap		
2027. 02. hét	2027.01.11., Hétfő	Muszak 1, Muszak 2	
2027. 02. hét	2027.01.12., Kedd	Muszak 1, Muszak 2	
2027. 02. hét	2027.01.13., Szerda	Muszak 1, Muszak 2	
2027. 02. hét	2027.01.14., Csütörtök	Muszak 1, Muszak 2	
2027. 02. hét	2027.01.15., Péntek	Muszak 1, Muszak 2	
2027. 02. hét	2027.01.16., Szombat		
2027. 02. hét	2027.01.17., Vasárnap		
2027. 03. hét	2027.01.18., Hétfő	Muszak 1, Muszak 2	
2027. 03. hét	2027.01.19., Kedd	Muszak 1, Muszak 2	
2027. 03. hét	2027.01.20., Szerda	Muszak 1, Muszak 2	
2027. 03. hét	2027.01.21., Csütörtök	Muszak 1, Muszak 2	
2027. 03. hét	2027.01.22., Péntek	Muszak 1, Muszak 2	
2027. 03. hét	2027.01.23., Szombat		
2027. 03. hét	2027.01.24., Vasárnap		
2027. 04. hét	2027.01.25., Hétfő	Muszak 1, Muszak 2	
2027. 04. hét	2027.01.26., Kedd	Muszak 1, Muszak 2	
2027. 04. hét	2027.01.27., Szerda	Muszak 1, Muszak 2	
2027. 04. hét	2027.01.28., Csütörtök	Muszak 1, Muszak 2	
2027. 04. hét	2027.01.29., Péntek	Muszak 1, Muszak 2	
2027. 04. hét	2027.01.30., Szombat		
2027. 04. hét	2027.01.31., Vasárnap		
2027. 05. hét	2027.02.01., Hétfő	Muszak 1, Muszak 2	
2027. 05. hét	2027.02.02., Kedd	Muszak 1, Muszak 2	
2027. 05. hét	2027.02.03., Szerda	Muszak 1, Muszak 2	
2027. 05. hét	2027.02.04., Csütörtök	Muszak 1, Muszak 2	
2027. 05. hét	2027.02.05., Péntek	Muszak 1, Muszak 2	
2027. 05. hét	2027.02.06., Szombat		
2027. 05. hét	2027.02.07., Vasárnap		
2027. 06. hét	2027.02.08., Hétfő	Muszak 1, Muszak 2	
2027. 06. hét	2027.02.09., Kedd	Muszak 1, Muszak 2	
2027. 06. hét	2027.02.10., Szerda	Muszak 1, Muszak 2	
2027. 06. hét	2027.02.11., Csütörtök	Muszak 1, Muszak 2	
2027. 06. hét	2027.02.12., Péntek	Muszak 1, Muszak 2	
2027. 06. hét	2027.02.13., Szombat		

Szabályok



- csak olyan év generálható, amelyhez még nem létezik műszakrend
- meglévő év esetén hibaüzenet jelenik meg:

“„Erre az évre már létezik műszakrend, így nem lehet újat generálni.”

7. Nyomtatás

A jobb felső sarokban található **Nyomtatás** funkcióval az aktuális év listája nyomtatható.

8. Konfigurációs háttér (fontos technikai információ)

A modul működését részben konfiguráció vezérli:

- műszaknevek (pl. nappalos / délutános)
- megjelenő műszakok száma
- műszak logika

→ Ezek az appkonfigban paraméterezhetők.

9. Tipikus használat (workflow)

Új év létrehozása

1. Év kiválasztása
2. Műszakrend generálása
3. Napok automatikusan létrejönnek

Napi beállítás

1. Nap kijelölése
2. Műszakrend szerkesztése
3. Műszakok kijelölése
4. Mentés

Megjegyzés hozzáadása

1. Nap kiválasztása
2. Megjegyzés szerkesztése
3. Szöveg mentése

Változat #4

Lépő Levente hozta létre 26 február 2026 15:04:41

Lépő Levente frissítette 27 február 2026 08:25:35