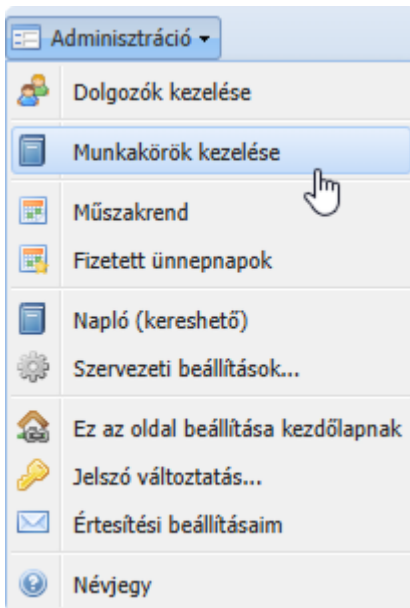


# Munkakörök kezelése

## 1. Elérés

Adminisztráció → **Munkakörök kezelése**



## 2. Funkció célja

A funkció a rendszerben használt munkakörök nyilvántartását és rendezését biztosítja.

A munkakör:

- dolgozóhoz rendelhető adat
- csoportosító elem a felületeken
- rendezési kulcs a Ta-ce-pao megjelenítéshez
- megjelenési logikát meghatározó paraméter.

## 3. Felület felépítése

**Munkarend Menedzser Rendszer – TESZT** Napló Szabadság igénylés Ta-ce-pao Távollétek Statistika Adminisztráció

**Munkakörök**

Új munkakör Szerkeszt D&D Töröl

Munkakör neve	Sorrend Tacepaohoz
Munkakörök	0
Beosztott 1	100
Csoportvezető	1
Műszakvezető	3
Teszt munkakör	4

Oszlopok:

- Munkakör neve
- Sorrend Ta-ce-paohoz

## 4. Eszköztár funkciók

**Munkarend Menedzser Rendszer – TESZT** Napló

**Munkakörök**

Új munkakör Szerkeszt D&D Töröl

Munkakör neve	Sorrend Tacepaohoz
Munkakörök	0
Beosztott 1	100
Csoportvezető	1
Műszakvezető	3
Teszt munkakör	4

- Új munkakör
- Szerkesztés
- D&D (fogd és vidd mód)
- Törlés

## 5. Új munkakör létrehozása / szerkesztése

**Munkakör**

Munkakör neve:

Sorrend Tacepaohoz:

Megjelenési beállítás:  szabadság igénylés/túlóra jelentkezés felületen ebben a munkakörben lévő személyeknél az összes műszakban lévő azonos munkakörrel rendelkező dolgozóinak megjelenítése

Rögzíthető adatok:

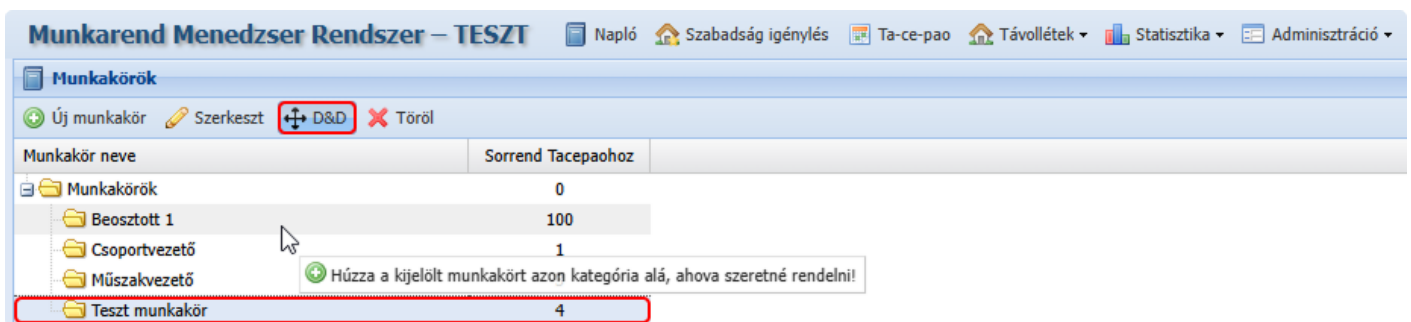
- munkakör neve
- sorrend Ta-ce-paohoz
- megjelenési beállítás.

## Megjelenési beállítás

Bekapcsolás esetén:

- azonos munkakörű dolgozók láthatják egymást a szabadság igénylés / túlóra felületen.

## 6. Drag & Drop mód



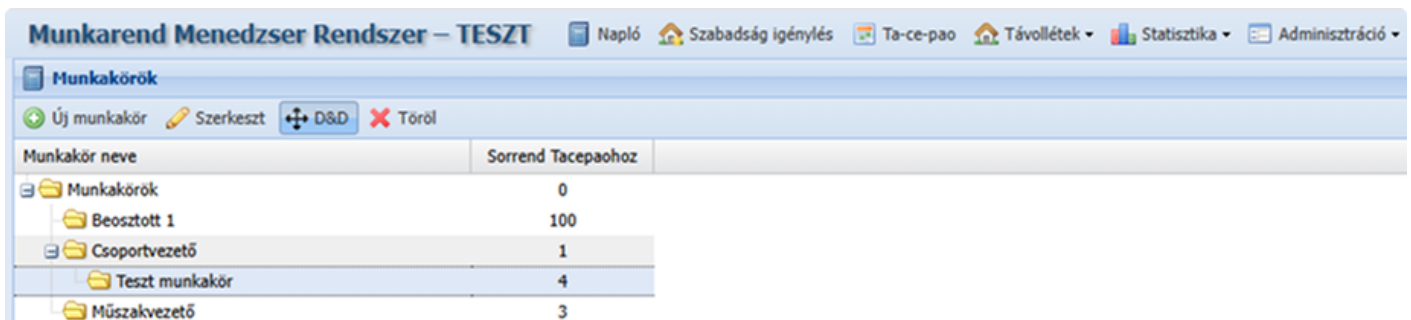
Munkakör neve	Sorrend Tacepaohoz
Munkakörök	0
Beosztott 1	100
Csoportvezető	1
Műszakvezető	4

A **D&D** funkció bekapcsolását követően a fa struktúrában szereplő munkakörök **áthelyezhetővé válnak**.

### 6.1 Munkakör áthelyezése a fa struktúráján belül

1. A D&D mód bekapcsolása után a mozgatni kívánt munkakör kiválasztható a fa nézetben.
2. A munkakörrre kattintva, majd a bal egérgombot lenyomva tartva a rendszer **szaggatott kerettel** jelzi a mozgatásra kijelölt elemet.
3. A kurzor mellett megjelenik a rendszer üzenete:  
**„Húzza a kijelölt munkakört azon kategória alá, ahova szeretné rendelni!”**
4. Az elem a bal egérgomb lenyomva tartása mellett a célhelyre húzható.
5. A célhely fölött az egérgomb felengedésével az áthelyezés végrehajtásra kerül.

Az áthelyezett munkakör a célként megadott kategória alatt jelenik meg.



Munkakör neve	Sorrend Tacepaohoz
Munkakörök	0
Beosztott 1	100
Csoportvezető	1
Teszt munkakör	4
Műszakvezető	3

## 7. Sorrend Ta-ce-paohoz



Munkakör neve	Sorrend Tacepaohoz
Munkakörök	0
Beosztott 1	3
Csoportvezető	2
Műszakvezető	1
Teszt munkakör	4

A mező értéke határozza meg:

- a munkakörök megjelenési sorrendjét a Ta-ce-pao felületen.

A rendezés:

- műszakon belül történik.

Magasabb érték → későbbi megjelenés.

---

## 8. Felhasználás a rendszerben

### 8.1 Dolgozók kezelése

A *Munkakörök kezelése* felületen rögzített munkakörök kiválaszthatók a:

**Adminisztráció → Dolgozók kezelése → Dolgozó szerkesztése**

felületen.

A dolgozó rekordhoz rendelt munkakör:

- meghatározza a dolgozó besorolását,
- csoportosítási és rendezési alapként szolgál,
- a rendszer több felületén megjelenési logikát biztosít.

A kiválasztás fa struktúrából történik, kizárólag a munkakör listában rögzített elemek közül.

## 8.2 Távollétek kezelése

Munkarend Menedzser Rendszer – TESZT

Napló Szabadság igénylés Ta-ce-pao Távollétek Statistika Adminisztráció

Távollétek jóváhagyása és kezelése

Új távollét Jóváhagyás Visszavon Szerkeszt Töröl Keresés

összes jóváhagyott jóváhagyatlan

Név	Munkakör	Műszak	Beosztás aznapra	Távollét napja	Távollét típusa	Időtartalma	Igényelve	Jóváhagyó	Jóváhagyva
Lépő Levente	Csoportvezető	Teszt		2026.02.23.	Fiz. szabadság	8:00	2026-02-23 17:11:02		
Lépő Levente	Csoportvezető	Teszt		2026.02.24.	Fiz. szabadság	8:00	2026-02-23 17:11:02		
Lépő Levente	Csoportvezető	Teszt		2026.02.26.	Fiz. szabadság	8:00	2026-02-23 17:11:02		
Lépő Levente	Csoportvezető	Teszt		2026.02.09.	Fiz. szabadság	8:00	2026-02-09 15:57:05	Lépő Levente	2026-02-09 15:57:11
Lépő Levente	Csoportvezető	Teszt		2026.02.03.	Fiz. szabadság	8:00	2026-02-03 16:44:56	Lépő Levente	2026-02-03 16:53:23
Lépő Levente	Csoportvezető	Teszt		2026.02.04.	Fiz. szabadság	8:00	2026-02-03 16:44:56	Lépő Levente	2026-02-03 16:53:23
Lépő Levente	Csoportvezető	Teszt		2026.02.12.	Fiz. szabadság	8:00	2026-02-03 16:44:56	Lépő Levente	2026-02-03 16:53:23
Lépő Levente	Csoportvezető	Teszt		2026.02.18.	Rendkívüli Szab.	8:00	2026-02-03 16:44:56	Lépő Levente	2026-02-03 16:53:23
Lépő Levente	Csoportvezető	Teszt		2026.02.19.	Tanulmányi Szab.	8:00	2026-02-03 16:44:56	Lépő Levente	2026-02-03 16:53:23
Lépő Levente	Csoportvezető	Teszt		2026.02.20.	Fizetés nélküli	8:00	2026-02-03 16:44:56	Lépő Levente	2026-02-03 16:53:23
Varga Szabolcs	Csoportvezető	Teszt 2		2025.02.04.	Fiz. szabadság	8:00		Varga Szabolcs	2026-02-02 15:25:58
Varga Szabolcs	Csoportvezető	Teszt 2		2025.02.05.	Fiz. szabadság	8:00		Varga Szabolcs	2026-02-02 15:25:58
Varga Szabolcs	Csoportvezető	Teszt 2		2025.02.06.	Fiz. szabadság	8:00		Varga Szabolcs	2026-02-02 15:25:58
Varga Szabolcs	Csoportvezető	Teszt 2		2025.02.07.	Fiz. szabadság	8:00		Varga Szabolcs	2026-02-02 15:25:58
Fenyvesi Nikolett	Csoportvezető	Teszt		2026.02.13.	Fiz. szabadság	8:00		Lépő Levente	2026-02-13 15:16:00

A dolgozóhoz rendelt munkakör megjelenik a **Távollétek kezelése** felület táblázatában.

A munkakör:

- külön oszlopként látható,
- rendezési alapként használható.

☐ Fontos:

- szűrés munkakör szerint nem elérhető,
- kizárólag rendezésre használható.

Rendezés esetén a dolgozók munkakörönként csoportosulva jelennek meg, ami megkönnyíti a távollétek áttekintését.

## 8.3 Ta-ce-pao felület



Változat #3

Lépő Levente hozta létre 26 február 2026 13:54:44

Lépő Levente frissítette 27 február 2026 14:06:12