

# Mérőórák

Az ingatlan adatok alatt a következő gyerekmunkafüzet, amely linkként kapcsolódik hozzá, az a Méréőórák link.

Térképek

Létezők

Ingatlan nyilvántartó - Gárdonyi PPI

Ingatlan adatok (Kösterület)

Munkafüzet szerkesztése

Előző rekord

Következő rekord

Töröl

Rekord újratöltése

Egyéb beállítások

Hirdetők

Butor és eszaki ház

Házaski adatok

Berli adatok

Értékesítők

Karbantartás adatok

Közmű szolgáltatások

alapadatai

Mérőórák

Kösterület neve

Teszt

Jellege

utca

Alapadatok

1

Emelet

Ajtó

Cím

2083 Solymár, Teszt utca 1/

Helyszín

Kösterület

Ingatlan területe (ha)

3

Tulajdoni hányad

1

Árnyékolási arány

0

Helyettesítő szerinti érték

0 Ft

Helyettesítő szerinti érték dátuma

1900.01.01.

Mentés és töltés

Helyes

Jogi és pénzügyi

teszt

Megjegyzés

Működési feltételek

Fajlok kiválasztása

Szerződési adatok

Szerződés szerinti száma

Igen

Status

Hazaszorított

Valós szerződés partner neve

Teszt Berli

Szerződés dátuma

2023.04.30.

Társulások

Rekord hozzáadása

Munkafüzet szerkesztése

Export

Import

Társulások neve

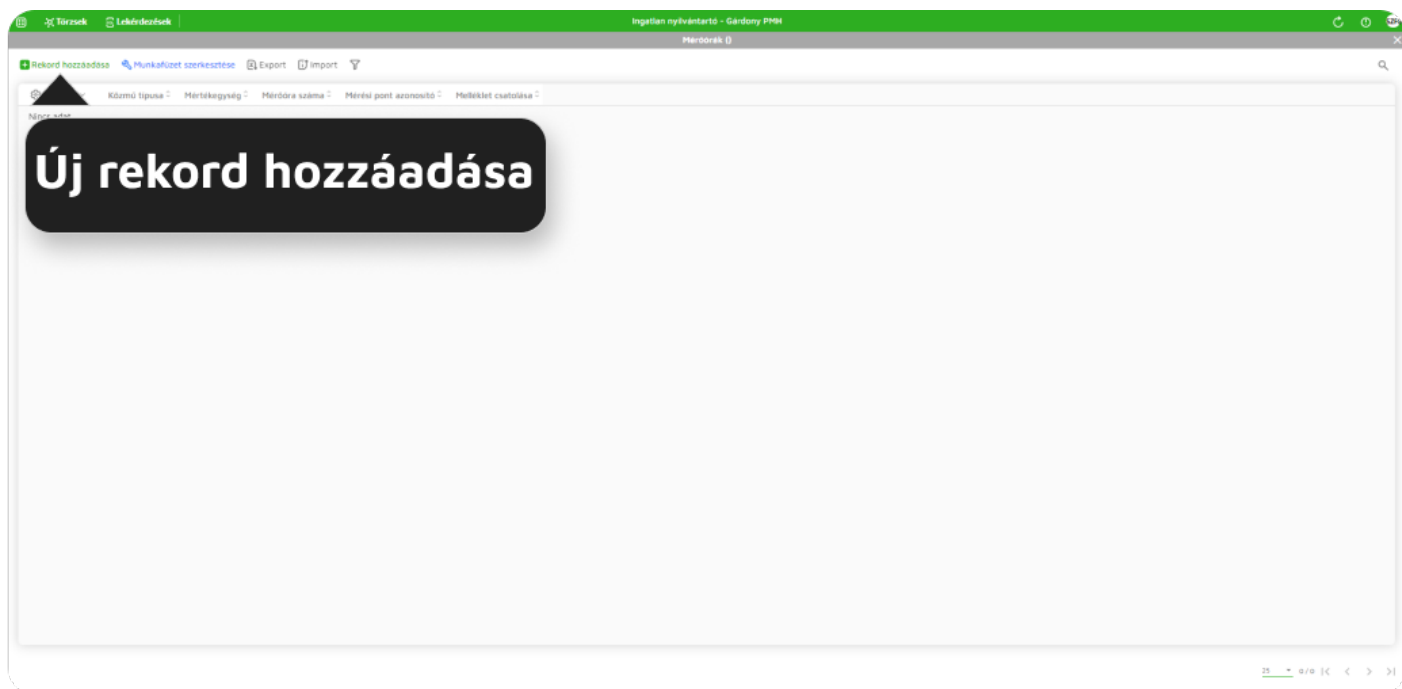
Társulások címe

Tulajdoni hányad

Nincs adat...

## Új mérőóra felvétele

A linkre kattintva megnyílik a táblázat, ahova új mérőórát úgy tudunk felvenni, hogy az új rekord hozzáadása gombra kattintunk.



A megnyíló ablakban töltsük ki az űrlapot a rendelkezésünkre álló adatokkal.

Meg lehet adni:

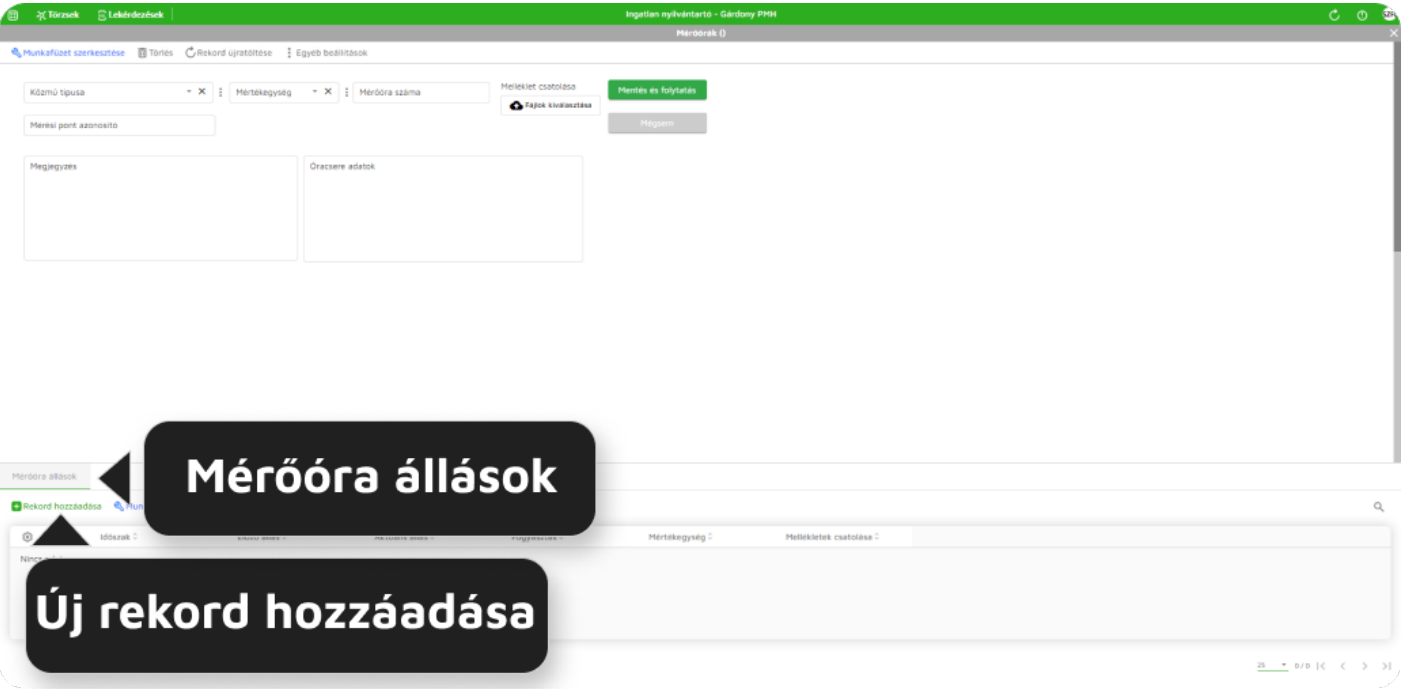
- Közmű típusát - törzsből táplálkozik
- Mértékegységet - törzsből táplálkozik
- Mérőóra számát
- Mérési pont azonosítót
- Megjegyzést
- Óracsere adatokat
- Mellékleteket lehet csatolni

A mezők kitöltése után kattintsunk a Mentés és folytatás gombra.

Mentés után megjelenik egy gyerekmunkafüzet, ahol a mérőóra állásokat rögzíthetjük.

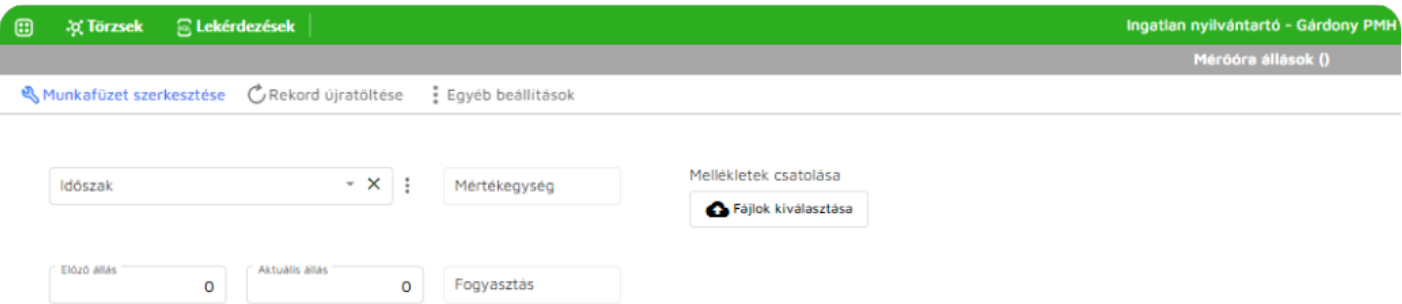
## Új mérőóra állás rögzítése

A táblázat bal felső sarkában kattintsunk az rekord hozzáadása gombra.



Adjuk meg az időszakot, amelyre vonatkozik az állás, a mértékegységet automatikusan kitölti a program a szülő munkafüzetben (Mérőóra) rögzített mértékegységgel, írjuk be az előző és az aktuális állást, amelyekből kiszámítódik a fogyasztás.

Kitöltés után mentjük el a munkafüzetet.



---

Változat #4

Farkas Gabriella hozta létre 27 április 2023 08:15:41

Bedekovity-Lacza Anita frissítette 11 május 2023 07:59:47