



# Tömeges Csomópont törlés

## Tömeges csomópont törlés

Tömeges csomópont törlés funkció segítségével több csomópont törölhető egyidejűleg.

### 1. Funkció be/kikapcsolás

A tömeges csomópont törlés opció elérhető minden felhasználói jogcsoport számára. Az opció elérhető a fa szerkesztő nézetében (szerkesztő nézetre váltás a fogaskerék  ikonra kattintva) a ctrl billentyűt lenyomva, majd a kuka ikonra kattintva. A opciót aktiválva a kuka ikon színe narancssárgára vált (). A funkció be, illetve kikapcsolható a Ctrl billentyűt lenyomva, majd a kuka ikonra kattintva.

A funkció bekapcsolását követően a csomópontok kijelölhetőek.

Fontos megjegyezni, hogy a csomópontokhoz tartozó összes adat (számlák, dokumentumok, mérőállások, stb.) törlődik a rendszerből a törlést követően.

### 2. Csomópont kijelölés

A funkciót bekapcsolva jelölhető ki a törlendő csomópontok. A rendszer engedi különböző mélységben (különböző szinten) lévő csomópontok kijelölését. A csomópontokra kattintást követően a rendszer automatikusan kijelöli az alatta lévő összes gyerekelemet is. Következésképpen köztes csomópont nem törölhető.

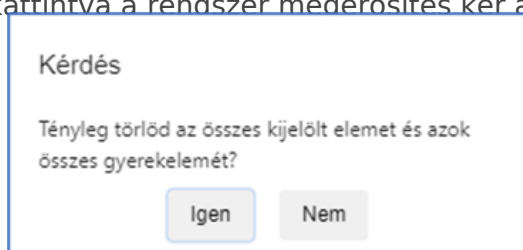


1. ábra - Csomópont kijelölés

Csomópont kijelölés megszüntethető a csomópontra kattintva.

### 3. Törlés

A törlés ikonra kattintva a rendszer megerősítés kér a törlési szándékról.

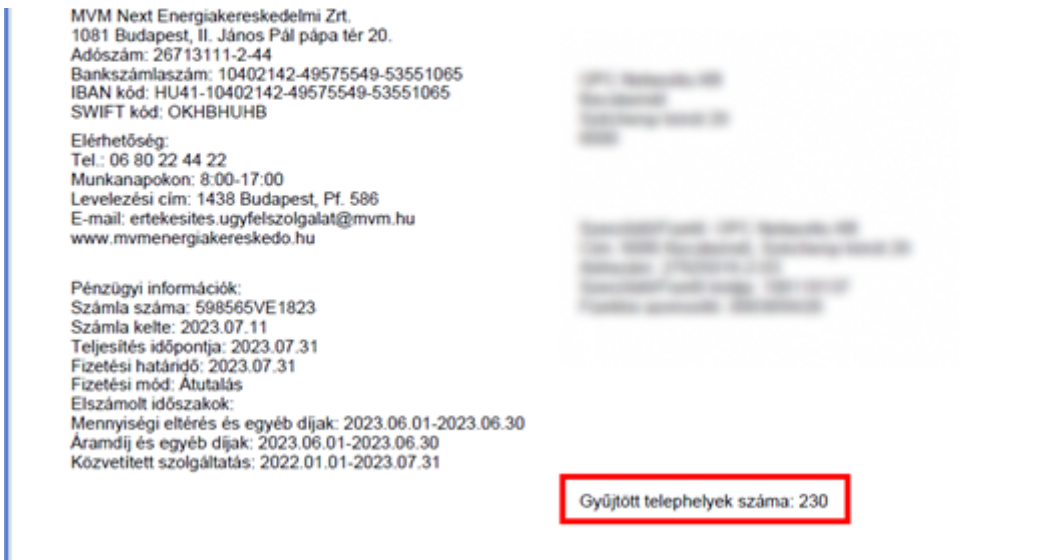


2. ábra - Törlés megerősítése

A megerősítést követően a csomóponthoz tartozó következő adatok véglegesen törlődnek:

- számlák és adataik
- mérőállások és felcsatolt fájlok
- idősoros mérés adatai
- tankolási adatok és azokhoz felcsatolt fájlok
- dokumentumok

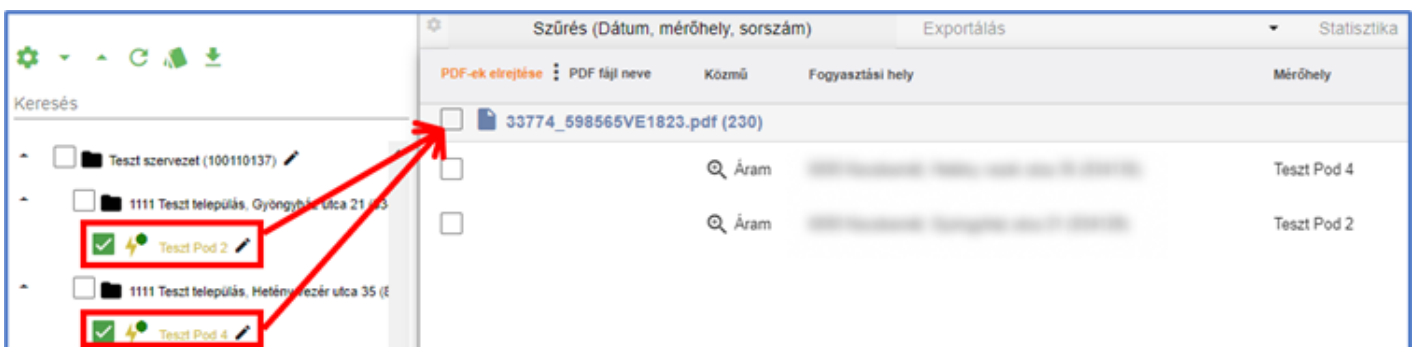
Fontos! Amennyiben olyan mérési pont törlése a szándék, melyhez tartozik összesítő számla, a rendszer törli az összesítő számlát is, így a számlához tartozó összes adatot az összes olyan mérési pont alól egyaránt, mely szerepel azon.



3. ábra – összesítő

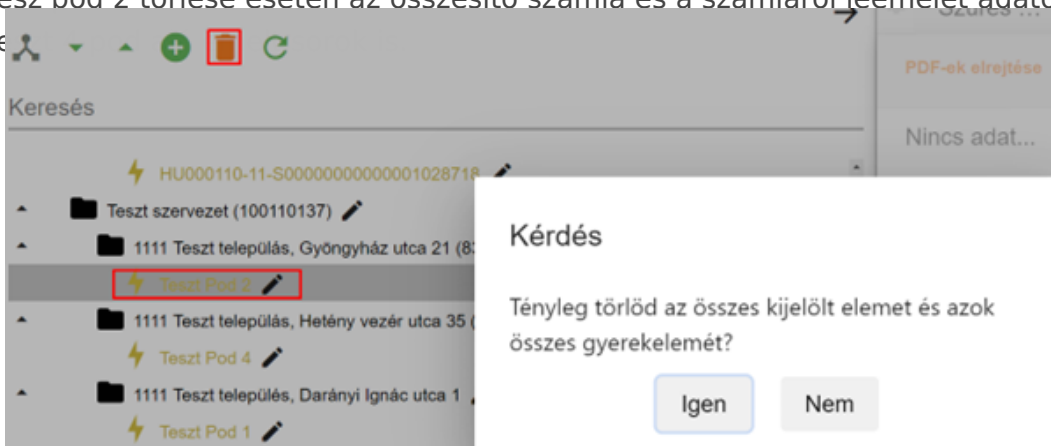
számla

Az ábrán látható, hogy Teszt Pod 2 és Test Pod 4 ugyanahhoz a számlához tartozóan tartalmaznak adatokat (szerepelnek ugyanazon gyűjtőszámlán).



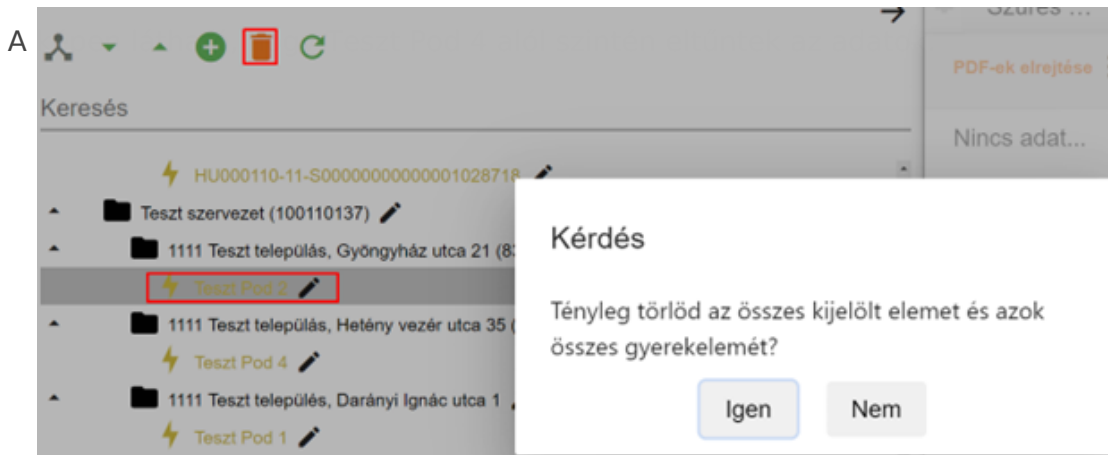
4. ábra összesítő tételek

Teszt pod 2 törlése esetén az összesítő számla és a számláról leemelet adatok is törlődnek, így



5. ábra – Teszt pod 2

törlés



6. ábra - Pod 4-hez

tartozó számlaadatok összesítőszámla törlését követően

---

Változat #2

Tóth Zoltán hozta létre 29 április 2024 08:33:15

Tóth Zoltán frissítette 23 március 2026 08:21:59