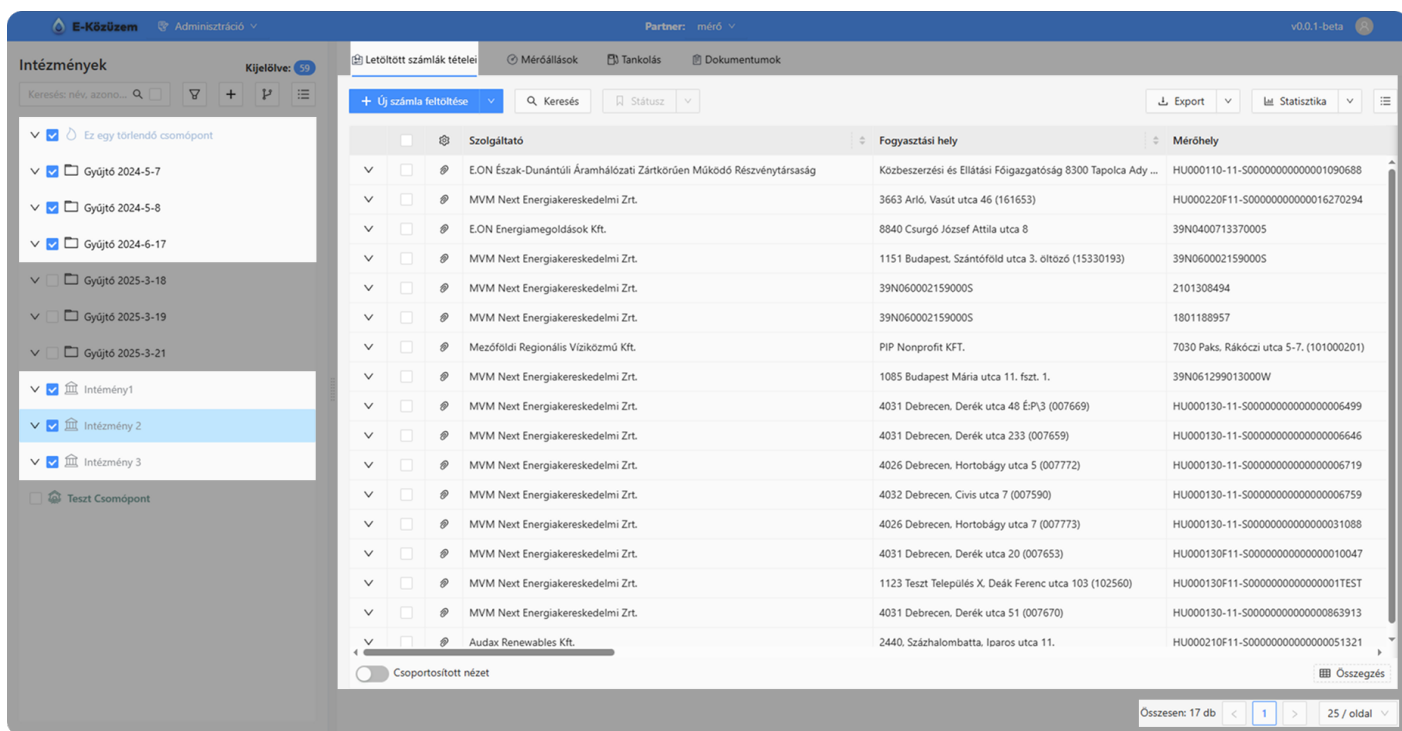


Letöltött számlák tételei

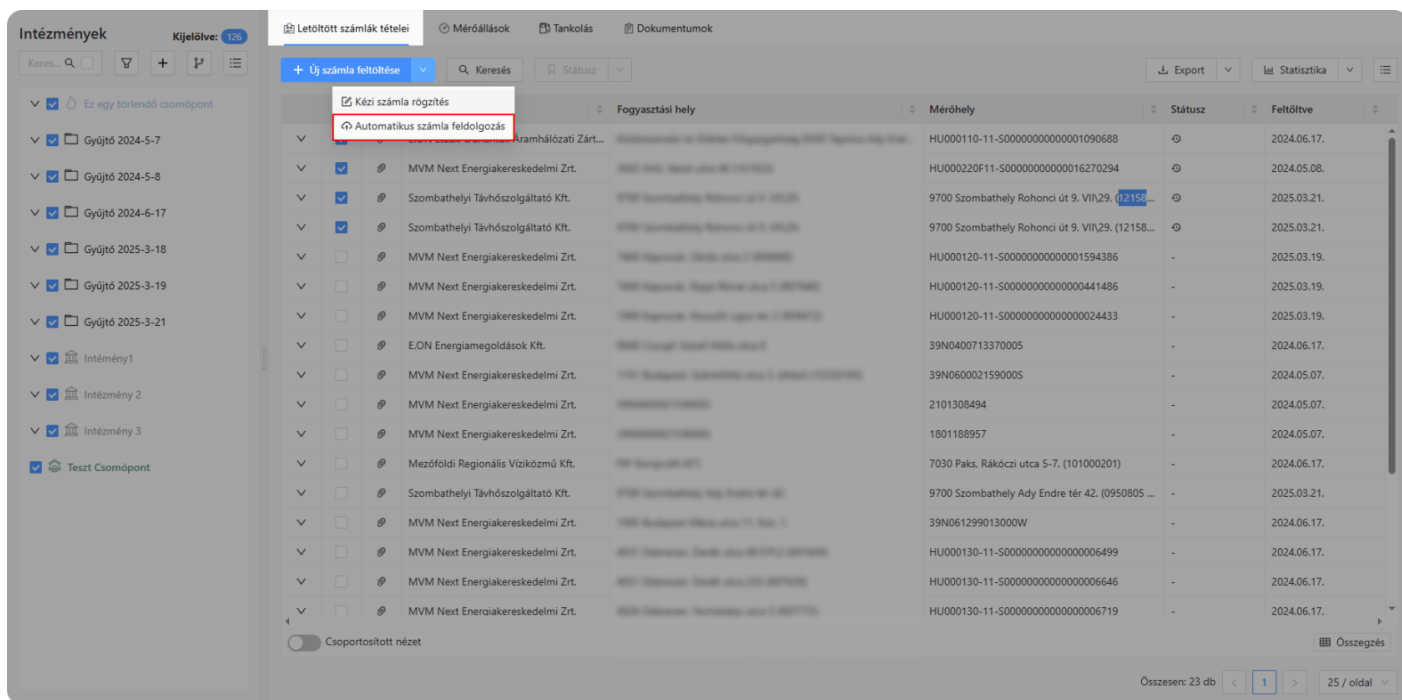
Felület megnyílik a fastruktúra melletti ablakban a "Letöltött számlák tételei" földre kattintva

Felületén található a csomópontokhoz rögzített számlatételek. A listában megjelennek az automatikusan feldolgozott és a kézzel rögzített számlák adatai egyaránt. A lista tartalma szűkíthető a szűrés opció segítségével, a feltöltött számlák letölthetők, törölhetők szerkeszthetők, újra feldogoztathatók.



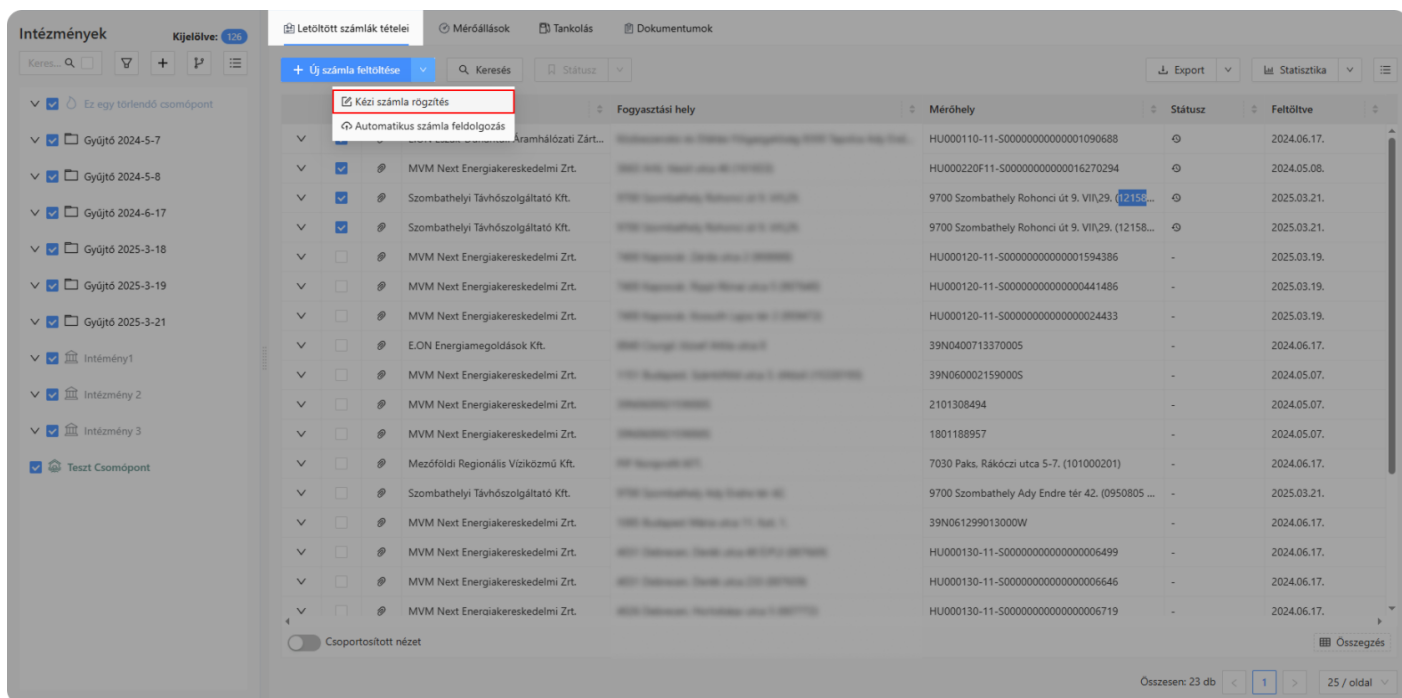
1. ábra - "Letöltött számlák tételei" felület

Számla feldolgozó felület megjelenik az "Új számla feltöltése" gombra, majd az "Automatikus számla feldolgozás" menüpontra kattintva. Opció helyi admin jogosultságú felhasználók és adatbázis adminisztrátorok számára érhető csak el.



2. ábra - "Automatikus számlafeldolgozás" felület megnyitása

Kézi számlarögzítés felülete az "Új számla feltöltése" gombra, majd az "Kézi számlarögzítés" menüpontra kattintva nyitható meg.



3. ábra - "Kézi számlarögzítés felület" megnyitása

Számla felület opciói

- Fejléc műveletek
- Listaműveletek
- Lapozó
- Kézi számlarögzítés

Változat #9

Lépő Levente hozta létre 10 június 2024 09:58:53

Lépő Levente frissítette 22 április 2025 13:47:28