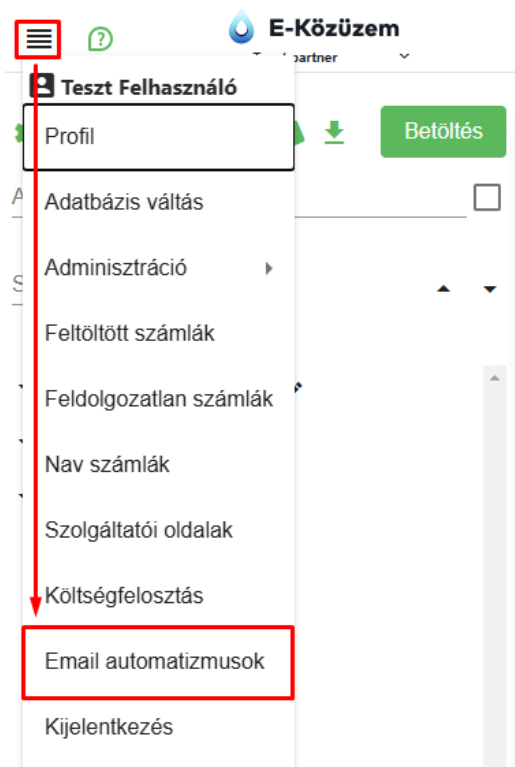


E-mail automatizmusok

A felület a menüre kattintva az "Email automatizmusok" menüpont alatt érhető el.



1. ábra - E-mail automatizmusok menüpont

Amennyiben partnerhez tartozóan nincs létrehozva még automatizmus, felületet megnyitva a megjelenik a "Bejelentkezési adatok rögzítése" felugró ablak.

Bezárás

Bejelentkezési adatok rögzítése

Az aktuális partnerhez még nincs rögzítve automatizmus email fiók! Ahhoz, hogy használhasd az email automatizmusokat rögzítened kell a fiókodat.

Email cím

Jelszó

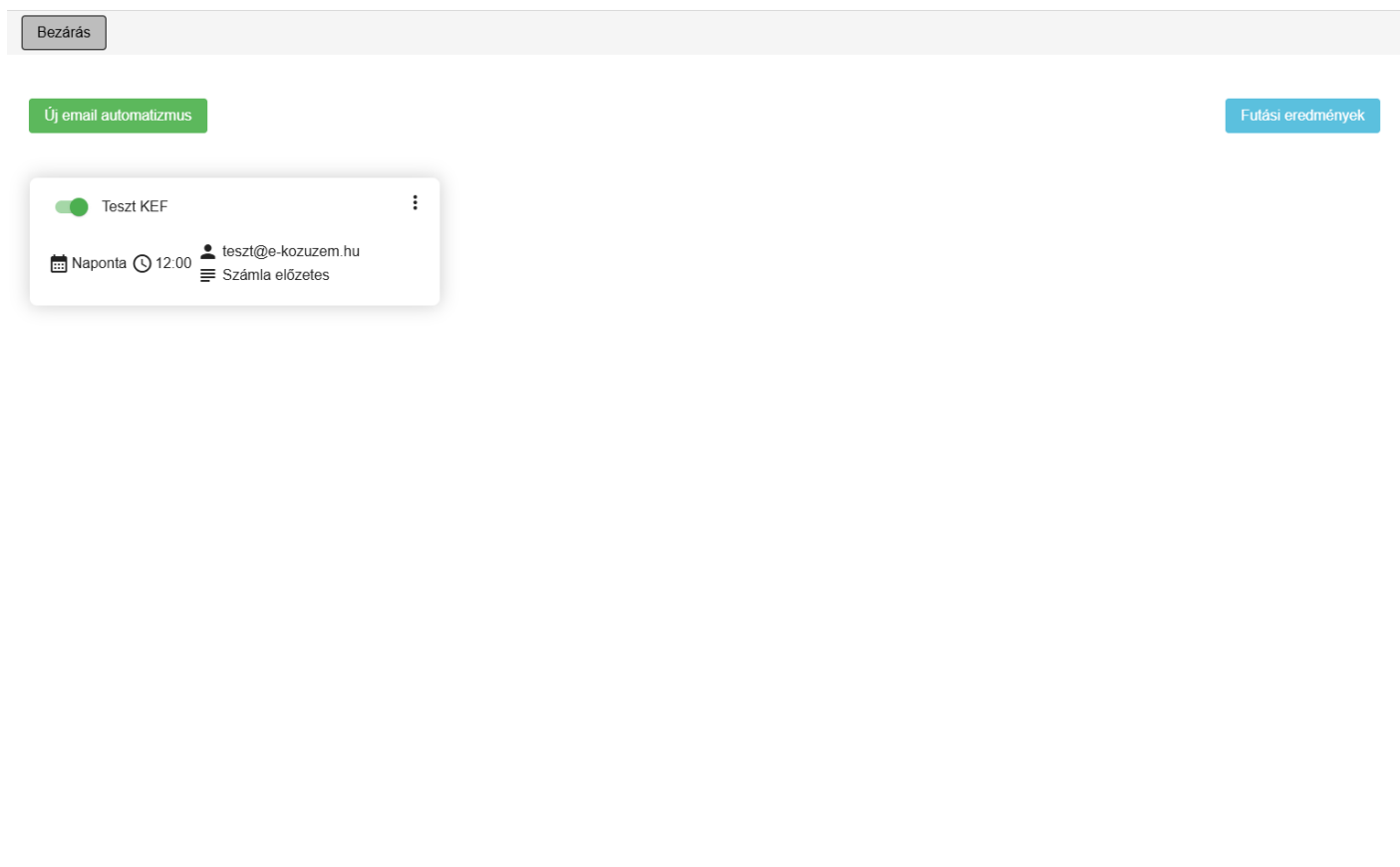
Kapcsolat tesztelése

Mentés

2. ábra - Bejelentkezési adatok rögzítése

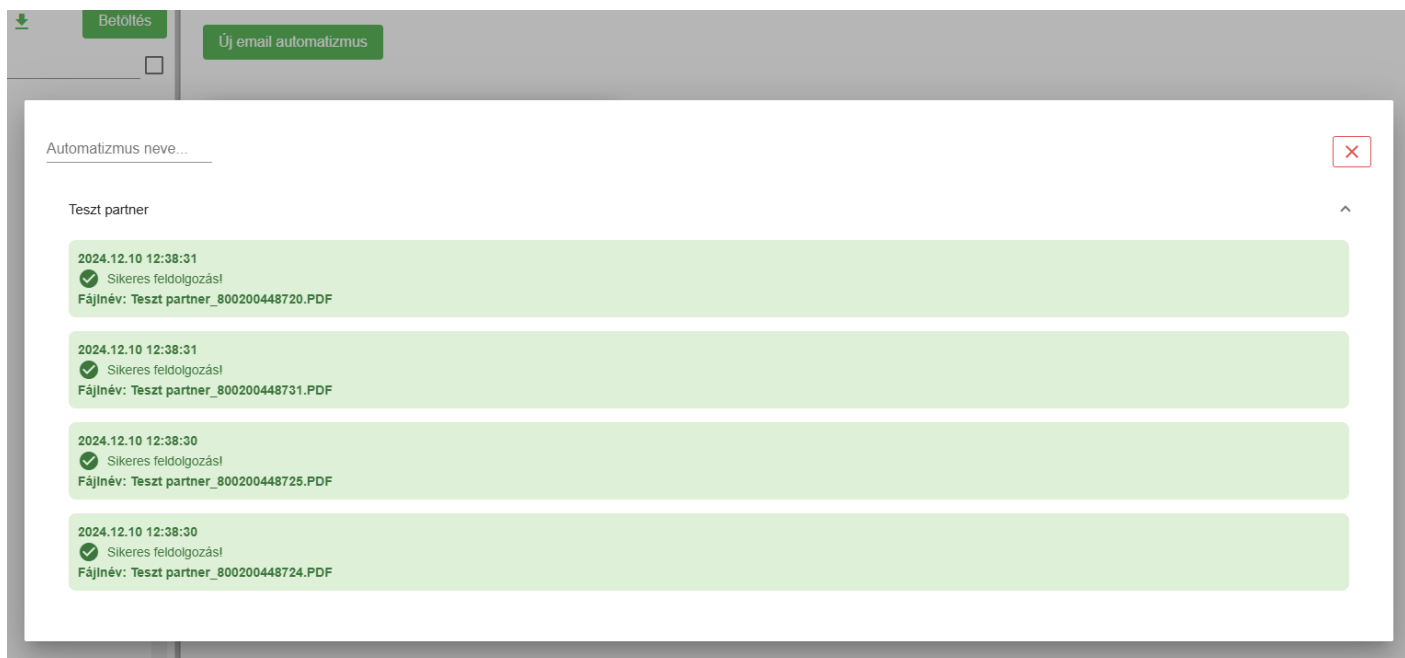
Bejelentkezési adatokat rögzítését követően automaizmusok hozhatók létre, azok szerkeszthetők, törölhetők.

Létrehozott automatizmusok csempékben jelennek meg a felületen. A csempék tartalmazzák automatizmus alapadatait, azokról automatizmus aktiválható, inaktíválható, szerkeszthető, törölhető.



3. ábra - E-mail automatizmusok felület

Automatizmusok futási eredményei ellenőrizhetők a "Futási események" gombra kattintva.



4. ábra - Futási eredmények táblázata

Változat #2

Lépő Levente hozta létre 30 január 2025 13:17:12

Lépő Levente frissítette 3 február 2025 14:34:16