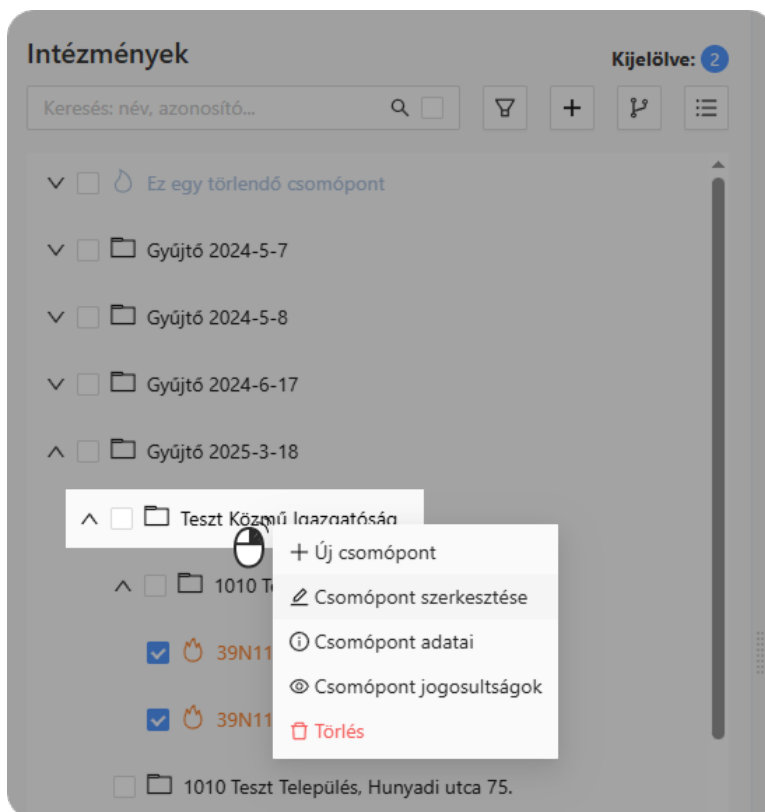


2.3.1.d Csomópont szerkesztése

Csomópontnak nevezünk minden, a fában található elemet (faelemet)

d. Csomópont adatainak szerkesztése

Csomópont adatai szerkeszthetők csomópontra jobb egérgombbal kattintva a kontextus menüből, illetve a csomópontra duplán kattintva.



17. ábra: csomópont szerkesztése

FONTOS! MÉRÉSI PONT (POD) adatait nem célszerű szerkeszteni. Azt a feldolgozó hozza létre a számláról leemelt adatoknak megfelelően. A feldolgozó az átnevezéstől függetlenül megtalálja a csomópontot és a hozzá tartozó számlaadatokat hozzárendeli.

Csomópont szerkesztése: Teszt Közmű Igazgatóság

MégseMentés

Alapadatok

Név:

Teszt Közmű Igazgatóság

Stílus:

Típus:

Vevő/felhasználó

Adószám:

GPS szélesség:

hosszúság:

Ingatlan azonosító:



Részgazda:

> Dinamikus mezők

> Műszaki mezők


Azonosítók

+ Új azonosító

TÍPUS	NÉV	MŰVELET
MVM Zrt. felhasználó azonosító	5000502367	 


Megfigyelések

+ Új megfigyelés



Mérő gyáriszámok

+ Új mérő gyáriszámok



18. ábra: Csomópont adatainak szerkesztése

Mérőóra csere esetén szerkesztés opció segítségével vihető fel kézzel új mérőóra a "Mérő gyáriszámok" szekció alá (opció csak adatbázis és rendszeradmin számára érhető el). Továbbá egyedi mezők csomópontokhoz való rögzítését követően, azok a csomópontot szerkesztve tölthetők.

FONTOS! A módosításokat menteni kell a csomópont adatok felület jobb felső sarkában található "Mentés" gombra kattintva.

Változat #5

Lépő Levente hozta létre 5 június 2024 16:18:02

Lépő Levente frissítette 18 március 2025 12:59:17