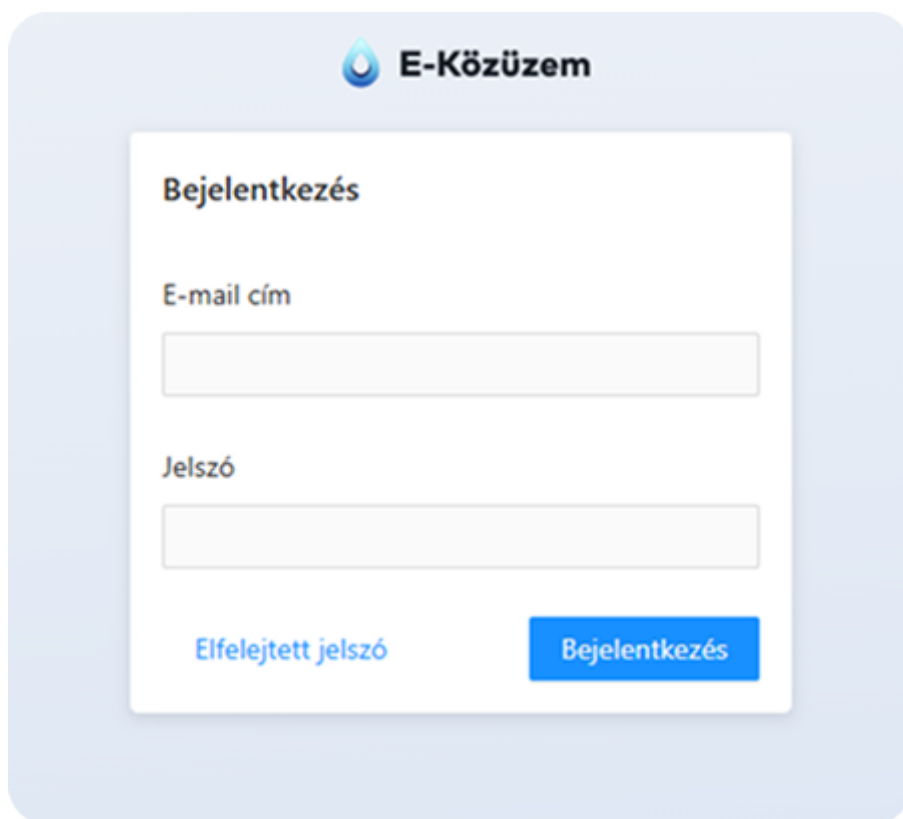


2.1 Bejelentkezés/Elfelejtett jelszó

2.1.1 Bejelentkezés

A felület a <https://app.ekozuzem.hu> címen érhető el. A címet böngészőben megnyitva megjelenik az alkalmazás bejelentkező felülete.

Az alkalmazásba való belépéshez az üzemeltetőtől kapott felhasználónév-jelszó párost kell használni.

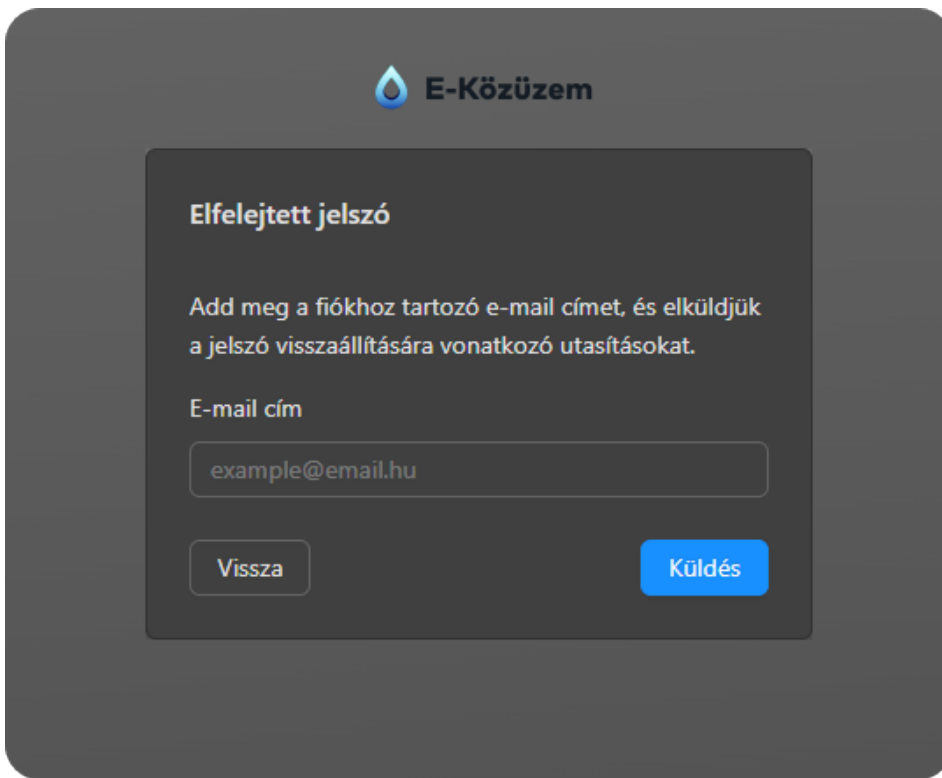


The image shows a login interface for 'E-Közüzem'. The interface is contained within a light blue rounded rectangle. At the top center, there is a blue water drop icon followed by the text 'E-Közüzem'. Below this, the title 'Bejelentkezés' is displayed. The form contains two input fields: 'E-mail cím' and 'Jelszó'. At the bottom left of the form, there is a blue link labeled 'Elfelejtett jelszó', and at the bottom right, there is a blue button labeled 'Bejelentkezés'.

1. ábra: Bejelentkező képernyő

2.1.2 Elfelejtett jelszó

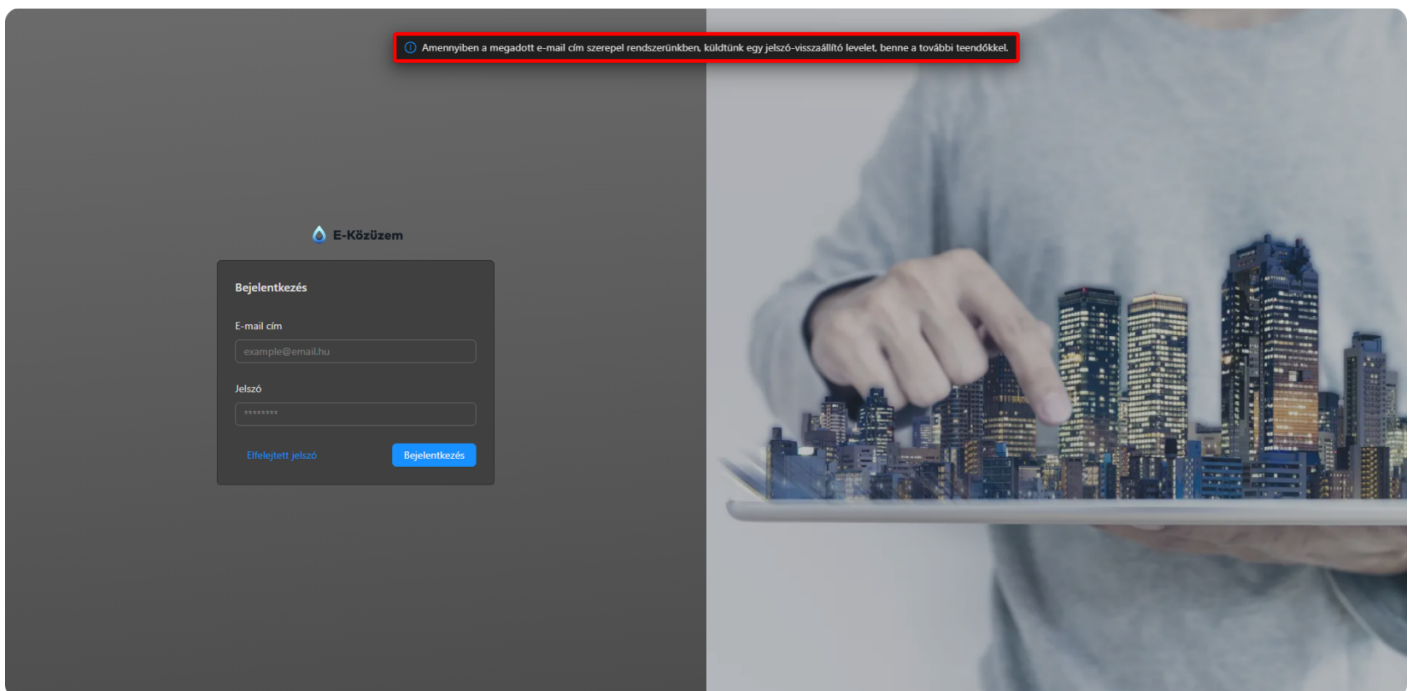
Az „Elfelejtett jelszó” linkre kattintva megjelenik az „Elfelejtett jelszó” felület, ahol meg kell adni a felhasználói fiókhoz tartozó e-mail címet.



2. ábra: elfelejtett jelszó

A helyes e-mail cím megadását követően a „Küldés” gombra kattintva a rendszer egy generált linket küld a megadott címre. Ezt a következő üzenet jelzi:

„Amennyiben a megadott e-mail cím szerepel rendszerünkben, küldtünk egy jelszó-visszaállító levelet, benne a további teendőkkel.”



3. ábra: Jelszó visszaállító e-mail küldés üzenet

Új jelszó megadása

Az új jelszó legyen legalább 8 karakter, tartalmazzon legalább egy kisbetűt, egy nagybetűt és egy számjegyet!

Jelszó

Jelszó még egyszer

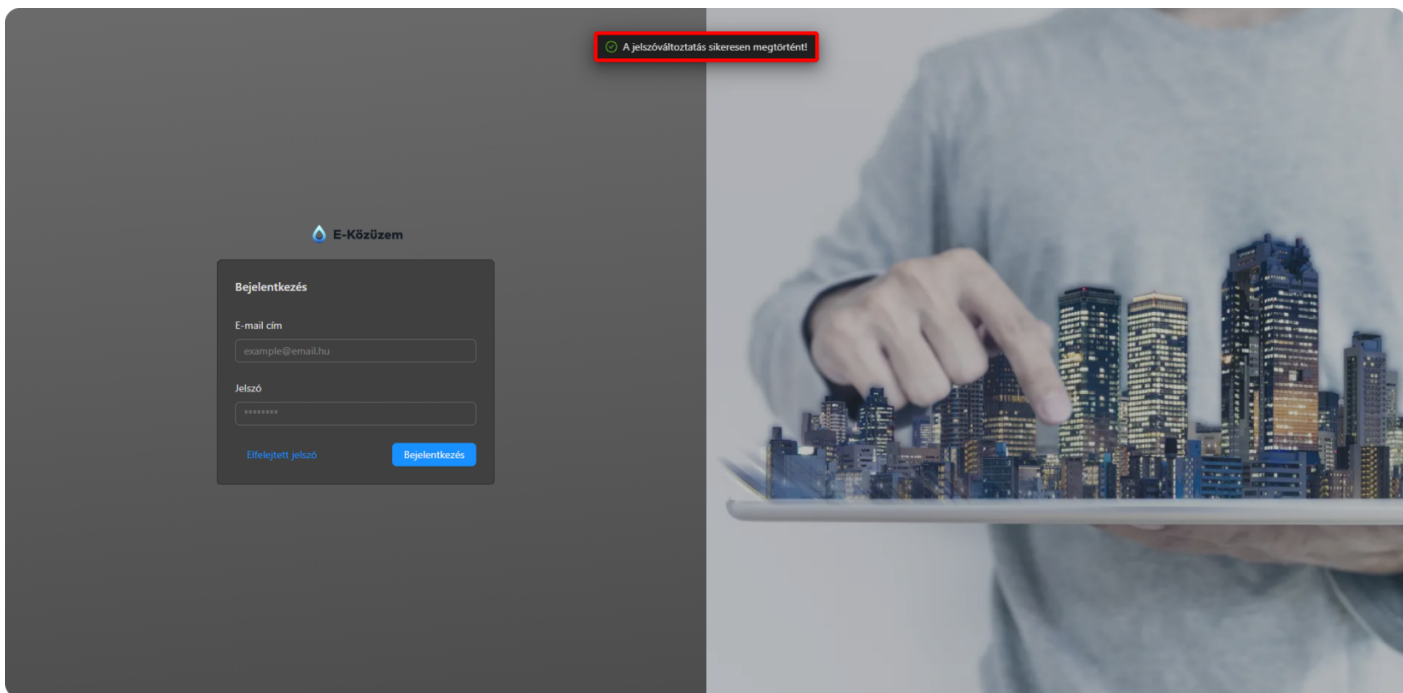
Vissza

Küldés

5. ábra: új jelszó beállítás

Sikeres jelszóbeállítás esetén a rendszer visszairányít a bejelentkező képernyőre, ahol a következő üzenet jelenik meg:

„A jelszóváltoztatás sikeresen megtörtént.”



6. ábra - Sikeres jelszóváltoztatás

Felhasználó átirányítása hibaoldalra zárolt partner esetén

Amennyiben a felhasználó zárolt partnerhez próbál belépni (vagy az alapértelmezett partnere zárolt), a rendszer egy dedikált hibaoldalt jelenít meg.

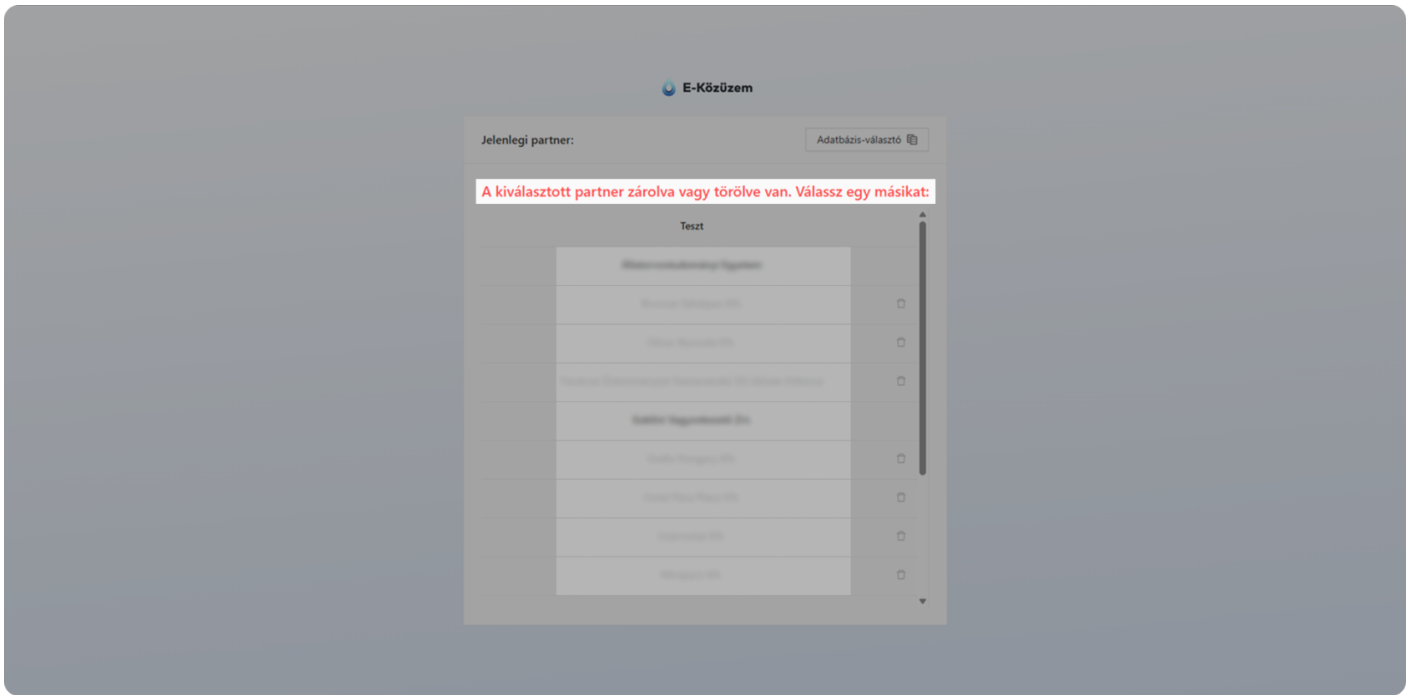
A felület tetején található az adatbázisválasztó (amennyiben a felhasználó több adatbázishoz is hozzá van rendelve). Alatta jelenik meg a figyelmeztető üzenet:

„A kiválasztott partner zárolva vagy törölve van. Válassz egy másikat.”

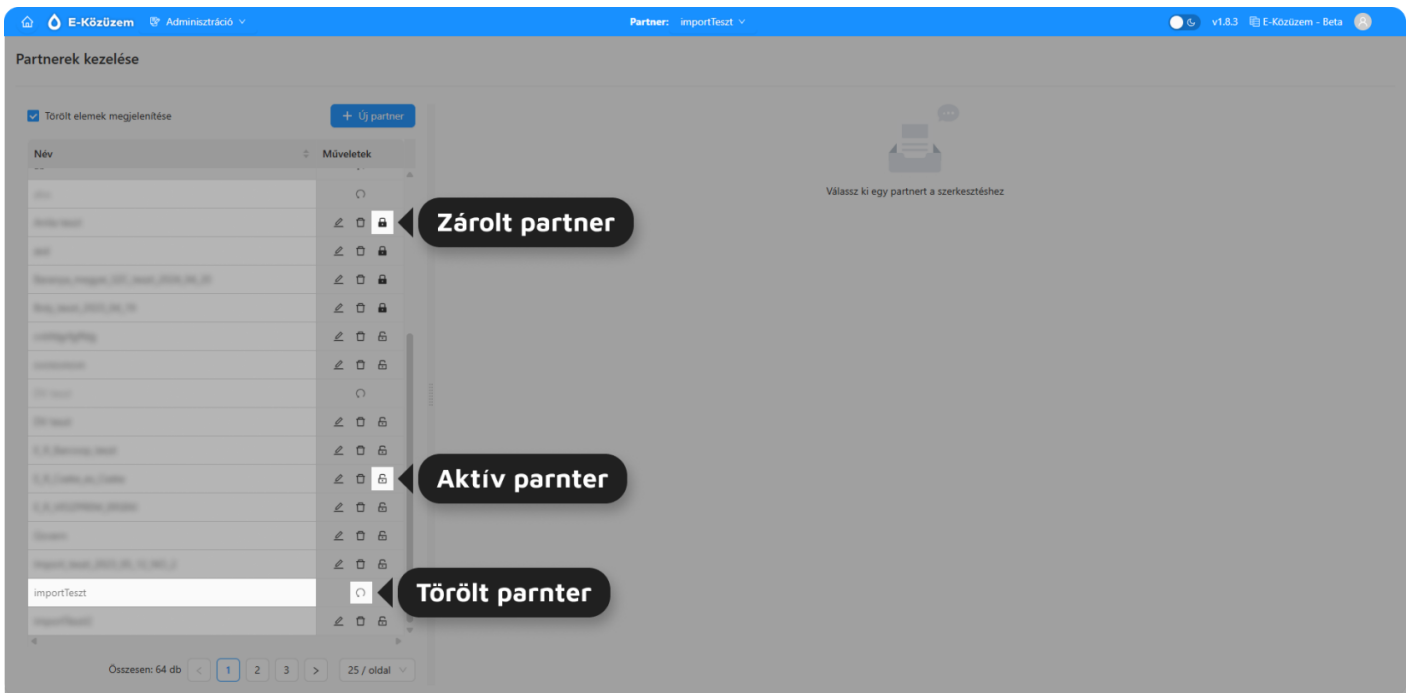
Ezt követi az adatbázis neve, majd a felhasználó számára elérhető partnerek listája.

A partnerlistában a törölt és zárolt partnerek is megjelennek, azonban nem kattinthatók:

- törölt partner: kuka ikon
- zárolt partner: lakat ikon



Például az "Import teszt" nevű partner törölve van a partnerek közül.



Profil alatt az "Import teszt" partner van megadva alapértelmezettként.

E-Közüzem Adminisztráció Partner: importTeszt v1.83 E-Közüzem - Beta

Profil beállítások

Mégsem Mentés

Alapadatok

E-mail cím	Titulus
lepo.levente@govem.hu	zsúrkenyérhőj
Vezetéknév	Keresztnév
Lépő	Levente
Jelszó	Jelszó még egyszer
Céges telefon	Privát telefon
+3620396396	+36-20-123-4567
Helyiség	
zzgh54546	

Egyéb beállítások

Alapértelmezett partner: importTeszt Értesítés idősoros mérésekről

Alapértelmezett partner

Ennek következtében a fent említett figyelmeztető üzenet jelenik meg az alkalmazásba való belépéskor. A probléma orvoslásához a profil alatt aktív partnert kell kiválasztani alapértelmezettnek.

Változat #21

Lépő Levente hozta létre 26 június 2023 08:42:37

Lépő Levente frissítette 5 május 2026 08:19:12