

Konfirmációi anyakönyv

A konfirmációi anyakönyvi adatok rögzítésének menete:

Kattintsunk a nyitó képernyő tetején lévő menüsorban a "Konfirmáció" ikonra:

[Keresztelés](#) [Konfirmáció](#) [Esketés](#) [Temetés](#) [Anyakönyvek lekérdezése](#) [Szolgálati napló](#) [EHF/Adomány](#) [Dokumentumtár](#) [Iktató](#) [Leltár](#) [e- admin](#)

Cím	Képviselő neve-lelkész	Telefonszám	e- mail szilardszabo@hotmail.com	Mentés
Bankszámlaszám	Képviselő neve-felügyelő	Telefonszám	e- mail	Kézikönyv letöltése
Adószám	Aktuális dátum 2025.01.20.			

Napi teendők

Nincs adat...

Oldalankénti tételszám: 25

Iktatás

Nincs adat...

Oldalankénti tételszám: 25

Utalások

Nincs adat...

Oldalankénti tételszám: 25







A megjelenő felületen kattintsunk a "Rekord hozzáadása" ikonra:

[+ Rekord hozzáadása](#) [Kijelölt sorok törlése](#) [Export](#) [Import](#)


	<input type="checkbox"/>	Név	Konfirmáció ideje	Konfirmáció helye	Születési idő	Keresztelés ideje	Konfirmáló lelkész	Konfirmációi ige
	<input type="checkbox"/>	Konfis Áron	2024-05-26	Dombóvár	2010-02-14	2011-01-02	Hit Ottmár	Jn 3, 16
	<input type="checkbox"/>	Konfis Réka	2024-05-26	Dombóvár	2011-09-17	2012-03-19	Hit Ottmár	Jn 3, 16
	<input type="checkbox"/>	Konfis Luca	2024-05-26	Dombóvár	2011-01-31	2013-09-18	Hit Ottmár	Jn 3, 16
	<input type="checkbox"/>	Teszt Áron	2023-05-26	Ág	2009-01-23	2010-02-14	Hit Telek	Mt 9, 12
	<input type="checkbox"/>	Teszt Gizella	2023-05-26	Ág	2009-10-31	2010-09-01	Hit Telek	Mt 8, 1
	<input type="checkbox"/>	Teszt Bence	2023-05-26	Dombóvár	2009-08-17	2010-02-23	Példa István	Móz 9, 11
	<input type="checkbox"/>	Teszt Sára	2023-05-26	Tékes	2008-02-16	2010-07-25	Példa István	Móz 6, 24


A megjelenő felületen töltsük ki az űrlapot értelem szerűen:

Konfirmációi anyakönyv adatai

Név	Születési név
Születési hely	Születési idő 1900.01.01. 
Keresztelés helyszíne	Keresztelés ideje 1900.01.01. 
Cím	
Telefonszám	E-mail cím
<hr/>	
Konfirmáció helye	Konfirmáció ideje 1900.01.01. 
Konfirmáló lelkész   	Konfirmációi ige


Fontos: az űrlap kitöltését követően kattintsunk a "Mentés" ikonra! Mentést követően zárjuk be a munkafüzetet, látni fogjuk, hogy a létrehozott rekord megjelenik a "Konfirmáció" menüpont alatt található táblázatban:

[+ Rekord hozzáadása](#) [Kijelölt sorok törlése](#) [Export](#) [Import](#) 

	<input type="checkbox"/>	Név	Konfirmáció ideje	Konfirmáció helye	Születési idő	Keresztelés ideje	Konfirmáló lelkész	Konfirmációi ige
<input type="checkbox"/>		Konfis Áron	2024-05-26	Dombóvár	2010-02-14	2011-01-02	Hit Ottmár	Jn 3, 16
<input type="checkbox"/>		Konfis Réka	2024-05-26	Dombóvár	2011-09-17	2012-03-19	Hit Ottmár	Jn 3, 16
<input type="checkbox"/>		Konfis Luca	2024-05-26	Dombóvár	2011-01-31	2013-09-18	Hit Ottmár	Jn 3, 16
<input type="checkbox"/>		Teszt Áron	2023-05-26	Ág	2009-01-23	2010-02-14	Hit Telek	Mt 9, 12
<input type="checkbox"/>		Teszt Gizella	2023-05-26	Ág	2009-10-31	2010-09-01	Hit Telek	Mt 8, 1
<input type="checkbox"/>		Teszt Bence	2023-05-26	Dombóvár	2009-08-17	2010-02-23	Példa István	Móz 9, 11
<input type="checkbox"/>		Teszt Sára	2023-05-26	Tékes	2008-02-16	2010-07-25	Példa István	Móz 6, 24

Ha a táblázat általunk kiválasztott sorára kattintunk, megnyílik az adott sorhoz tartozó munkafüzet, amely szerkeszthető, kiegészíthető, stb.

A táblázat bal felső sarkában található

 ikonra kattintva megjelennek a táblázat oszlopbeállításai. Tetszés szerint beállítható, hogy a táblázatban milyen adatok látszódnak és mi maradjon elrejtve.

FONTOS: a rögzített adatok utólag kiegészíthetők, módosíthatóak! Pl. ha megváltozik egy cím vagy telefonszám, azt a későbbiekben lehet frissíteni, így mindig naprakész maradhat az adatbázisunk!

Változat #10

Szabó Szilárd hozta létre 20 január 2025 09:32:44

Szabó Szilárd frissítette 20 január 2025 12:38:10