

# Keresztelési anyakönyv

A keresztelési anyakönyvi adatok rögzítésének menete:

Kattintsunk a nyitó képernyő tetején lévő menüsorban a "Keresztelés" ikonra:

Keresztelés

Konfirmáció

Esketés

Temetés

Anyakönyvek lekérdezése

Szolgálati napló

EHF/Adomány

Dokumentumtár

Iktató

Leltár

e- admin

Cím

Képviselő neve-lelkész

Telefonszám

e- mail

Mentés

Bankszámlaszám

Képviselő neve-felügyelő

Telefonszám

e- mail

Kézikönyv letöltése

Adószám

Aktuális dátum  
2025.01.20.

Napi teendők

Nincs adat...

Oldalakénti tételszám: 25

Iktatás

Nincs adat...

Oldalakénti tételszám: 25

Utalások

Nincs adat...

Oldalakénti tételszám: 25


A megjelenő felületen kattintsunk a "Rekord hozzáadása" ikonra:

Rekord hozzáadása

Kijelölt sorok törlése

Export

Import

	<input type="checkbox"/>	Születési idő	Keresztelés időpontja	Megkeresztelt neve	Születési név	Születési hely	Testvér van	Életkor	Anyja neve
	<input type="checkbox"/>	2022-01-23	2024-11-03	Keresztelt Emma	Keresztelt Emma	Dombóvár	Nem	0-5 éves gyermek	Keresztelt Ildikó
	<input type="checkbox"/>	2021-03-17	2024-11-10	Teszt István	Teszt István	Ág	Igen	0-5 éves gyermek	Teszt Ilona
	<input type="checkbox"/>	1976-10-25	2024-05-01	Próba Réka	Próba Réka	Ág	Nem	18+ felnőtt	Próba Imréné
	<input type="checkbox"/>	2023-12-31	2024-04-14	Tékesi György	Tékesi György	Kaposvár	Nem	0-5 éves gyermek	Tékesi Istvánné
	<input type="checkbox"/>	2021-03-17	2023-10-29	Sásdi Luca	Sásdi Luca	Pécs	Nem	0-5 éves gyermek	Sásdi Erika

A megjelenő felületen töltsük ki az űrlapot értelem szerűen:

Keresztelési anyakönyv adatai

Keresztelés időpontja \*  
1900.01.01.

Hely \*

Nem \*  
▼ X

Megkeresztelt neve \*

Születési név

Testvér van  
▼ X

Születési hely \*

Születési idő \*  
1900.01.01.

Életkor  
▼ X

Anyja neve \*

Anyja felekezete

Anyja foglalkozása

Apja neve \*

Apja felekezete

Apja foglalkozása

Lakcím

1. Keresztszülő neve \*

1. Keresztszülő felekezete \*

1. Keresztszülő címe

2. Keresztszülő neve

2. Keresztszülő felekezete

2. Keresztszülő címe

3. Keresztszülő neve

3. Keresztszülő felekezete

3. Keresztszülő címe

4. Keresztszülő neve

4. Keresztszülő felekezete

4. Keresztszülő címe

Lelkész neve  
▼ X

Keresztelési alapige

Keresztelési igazolás


Keresztelői feljegyzések

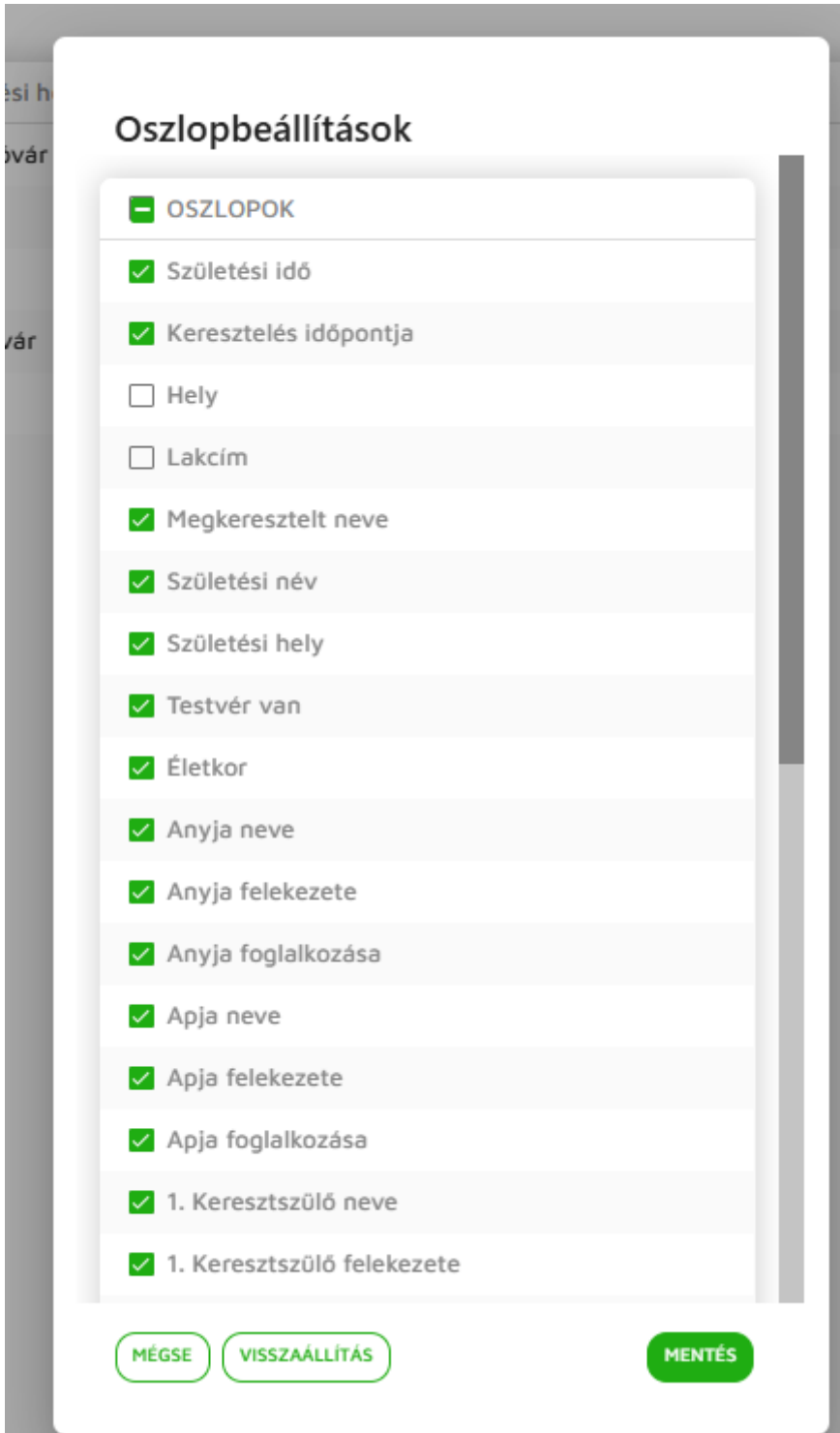
A \*- al jelölt mezők kitöltése kötelező.

**Fontos:** az űrlap kitöltését követően kattintsunk a "Mentés" ikonra! Mentést követően zárjuk be a munkafüzetet, látni fogjuk, hogy a létrehozott rekord megjelenik a "Keresztelés" menüpont alatt található táblázatban:

	<input type="checkbox"/>	Születési idő	Keresztelés időpontja	Megkeresztelt neve	Születési név	Születési hely	Testvér van	Életkor	Anyja neve
	<input type="checkbox"/>	2022-01-23	2024-11-03	Keresztelt Emma	Keresztelt Emma	Dombóvár	Nem	0-5 éves gyermek	Keresztelt Ildikó
	<input type="checkbox"/>	2021-03-17	2024-11-10	Teszt István	Teszt István	Ág	Igen	0-5 éves gyermek	Teszt Ilona
	<input type="checkbox"/>	1976-10-25	2024-05-01	Próba Réka	Próba Réka	Ág	Nem	18+ felnőtt	Próba Imréné
	<input type="checkbox"/>	2023-12-31	2024-04-14	Tékesi György	Tékesi György	Kaposvár	Nem	0-5 éves gyermek	Tékesi Istvánné
	<input type="checkbox"/>	2021-03-17	2023-10-29	Sásdi Luca	Sásdi Luca	Pécs	Nem	0-5 éves gyermek	Sásdi Erika

Ha a táblázat általunk kiválasztott sorára kattintunk, megnyílik az adott sorhoz tartozó munkafüzet, amely szerkeszthető, kiegészíthető, stb.

A táblázat bal felső sarkában található  ikonra kattintva megjelennek a táblázat oszlopbeállításai. Tetszés szerint beállítható, hogy a táblázatban milyen adatok látszódnak és mi maradjon elrejtve.



**Oszlopbeállítások**

☒ OSZLOPOK

☒ Születési idő

☒ Keresztelés időpontja

☐ Hely

☐ Lakcím

☒ Megkeresztelt neve

☒ Születési név

☒ Születési hely

☒ Testvér van

☒ Életkor

☒ Anyja neve

☒ Anyja felekezete

☒ Anyja foglalkozása

☒ Apja neve

☒ Apja felekezete

☒ Apja foglalkozása

☒ 1. Keresztszülő neve

☒ 1. Keresztszülő felekezete

MÉGSE VISSZAÁLLÍTÁS MENTÉS

**FONTOS:** a rögzített adatok utólag kiegészíthetőek, módosíthatóak! Pl. ha megváltozik egy cím vagy telefonszám, azt a későbbiekben lehet frissíteni, így mindig naprakész maradhat az adatbázisunk!

Az alkalmazás segítségével automatizáltan előállítható „Keresztelési igazolás” vagy egyéb dokumentum. A Keresztelési igazolás ikonra kattintva az alkalmazás elkészíti a kívánt dokumentumot, amely tetszés szerint felhasználható (menthető, megosztható, iktatható, stb.)

---

Változat #6

Szabó Szilárd hozta létre 20 január 2025 09:31:04

Szabó Szilárd frissítette 20 január 2025 11:55:23