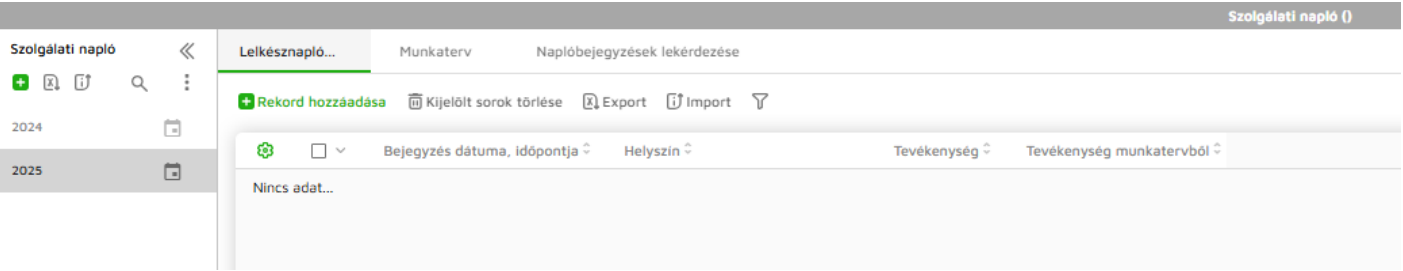


Szolgálati napló

- Egyszeri események rögzítése
- Ismétlődő események rögzítése
- Munkaterv (gyülekezeti) alkalmainak rögzítése

Egyszeri események rögzítése

Az alkalmazás nyitó képernyőjén kattintsunk a Szolgálati napló ikonra.



A megjelenő felületen válasszuk ki az évet (pl. 2025) majd a "Lelkésznapló" ikont. A "Rekord hozzáadása" ikonra kattintva hozzuk létre a naplóbejegyzést a megjelenő munkafüzetet kitöltve:

Bejegyzés dátuma, időpontja
1900.01.01. 13:00

Lelkész

Tevékenység

Helyszín

Textus

Létszám
0

Elmaradt esemény/Helyettesít...

Osztály

Feljegyzés

Mentés és bezárás

A "Tevékenység", a "Helyszín" és az "Osztály" legördülő menüpontok tetszés szerint bővíthetők a felhasználó által. Pl. új tevékenység rögzítéséhez kattintsunk a legördülő menüpont mellett lévő ikonra:

Bejegyzés dátuma, időpontja
1900.01.01. 13:00

Lelkész

Tevékenység

Helyszín

Textus

Létszám
0

Elmaradt esemény/Helyettesít...

Forrásmunkafüzet megnyitása

Feljegyzés

Mentés és bezárás

Nyissuk meg a forrásmunkafüzetet:

+ Rekord hozzáadása
Kijelölt sorok törlése
Export
Import

		Rekord ID	Lelkeszi tevékenység rögzítése
<input type="checkbox"/>		147	látogatás
<input type="checkbox"/>		148	beteg úrvacsora
<input type="checkbox"/>		149	hittanóra
<input type="checkbox"/>		150	ügyintézés
<input type="checkbox"/>		151	LMK
<input type="checkbox"/>		152	szolgálatra való felkészülés
<input type="checkbox"/>		153	bibliaóra
<input type="checkbox"/>		154	adminisztrációs tevékenység
<input type="checkbox"/>		243	istentisztelet tartása
<input type="checkbox"/>		420	áhítat
<input type="checkbox"/>		421	baba- mama kör
<input type="checkbox"/>		422	előadás
<input type="checkbox"/>		423	énekkar
<input type="checkbox"/>		424	szabadnap
<input type="checkbox"/>		425	pihenő nap
<input type="checkbox"/>		935	rekreáció

Kattintsunk a "Rekord hozzáadása" ikonra, és rögzítsünk egy új lelkeszi tevékenységet, pl. "Pályázatírás" és mentjük el a rekordot.

Rekord ID

Lekészti tevékenység rögzítése

Pályázatírás

Az új tevékenység rögzítése után, ha visszamegyünk a Lelkésznaplóba, látni fogjuk az újonnan rögzített tevékenységet a legördülő menüben:

Bejegyzés dátuma, időpontja

1900.01.01. 13:00

Lekész

Keresés

Helyszín

X

Textus

Létszám

0

Osztály

X

Feljegyzés

Mentés és bezárás

Alpha kurzus

LMK


Munkaterv 2024

Pályázatírás

Zenés istentisztelet

adminisztrációs tevékenység

Az alkalmazás legördülő menüi a fent felsorolt lépéseket követve tetszés szerint bővíthetők ill. módosíthatóak a felhasználó által.

Miután rögzítettünk egy egyszeri alkalmat, pl. adminisztrációs tevékenység- az megjelenik a Lelkésznapló ikon alatt található táblázatban. A táblázat tetszés szerint paraméterezhető a  ikonra kattintva.

Szolgálati napló

Szolgálati napló

2024

2025

Lelekésznapló...

Munkaterv

Naplóbejegyzések lekérdezése

Rekord hozzáadása

Kijelölt sorok törlése

Export

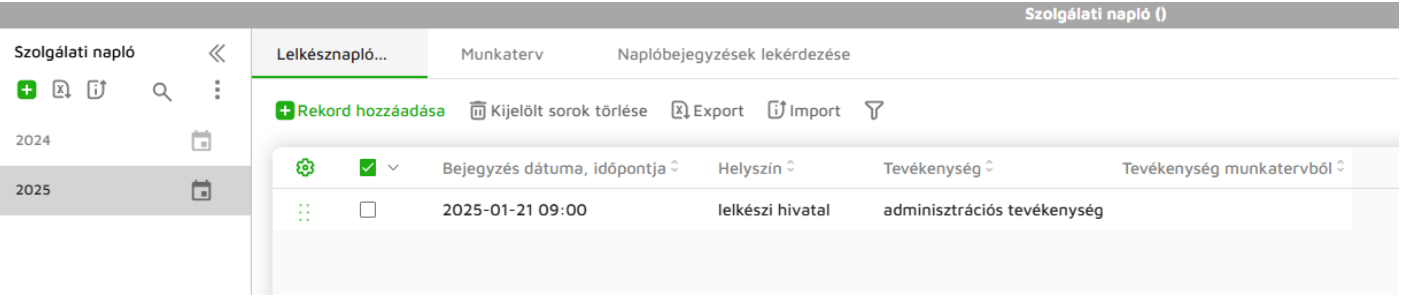
Import

		Bejegyzés dátuma, időpontja	Helyszín	Tevékenység	Tevékenység munkatervből
	<input type="checkbox"/>	2025-01-21 09:00	lelkési hivatal	adminisztrációs tevékenység	

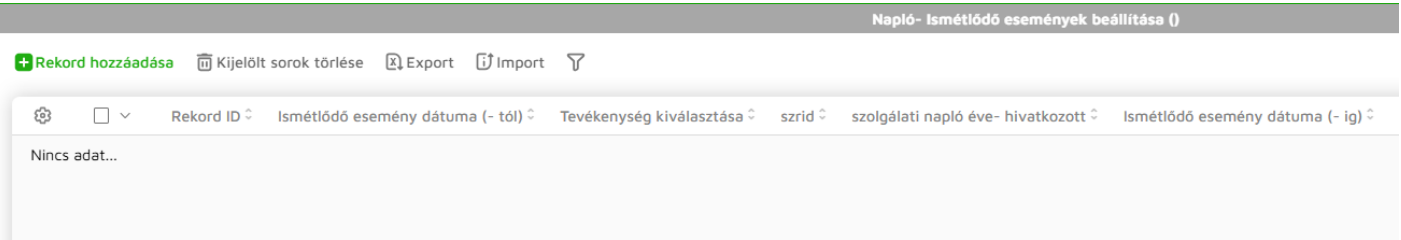
A bejegyzésre kattintva utólag is ki lehet egészíteni a szükséges információkkal.

Ismétlődő események rögzítése

Ismétlődő események rögzítéséhez kattintsunk a Lelkésznaplóban az évszám mellett lévő ikonra:



A megjelenő felületen kattintsunk a "Rekord hozzáadása" ikonra:



Töltsük ki a munkafüzetet értelem szerűen, a szükséges mezőkkel, majd kattintsunk a "Mentés és folytatás" ikonra:

Ismétlődő esemény dátuma (-tól)

2025.01.01.

Ismétlődő esemény dátuma (-ig)

2025.08.31.

Ütemezés

☐ Hónap első

☐ Páros hét

☐ Páratlan hét

☐ Hónap utolsó

☒ Minden héten

Időpont

Tevékenység kiválasztása

szabadnap

Tevékenység helyszíne

Osztály

Hét napja

Szombat

Lelkész neve

Szabó Szilárd [1409d2e2310f]

Mentés és folytatás

A megjelenő felületen kattintsunk az "Ismétlődő események generálása" ikonra:

Ismétlődő esemény dátuma (-tól)2025.01.01.

Tevékenység kiválasztása
szabadnap

Hét napja
Szombat

Ismétlődő esemény dátuma (-ig)2025.08.31.

Tevékenység helyszíne

Osztály

Lelkész neve
Szabó Szilárd [1409d2e2310f]

Ütemezés

☐ Hónap első

☐ Páros hét

☐ Páratlan hét

☐ Hónap utolsó

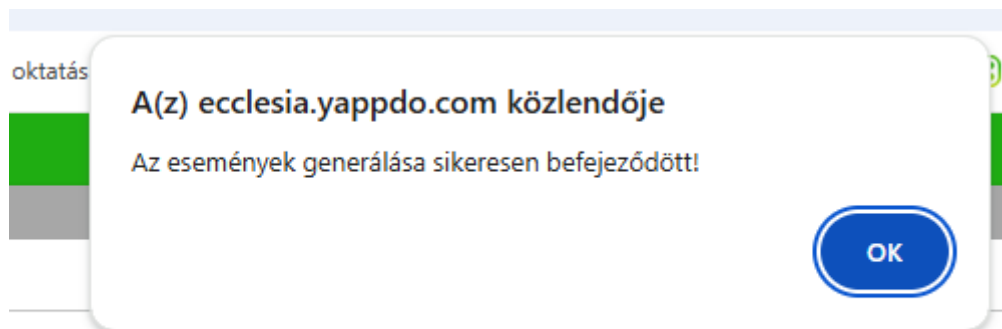
☒ Minden héten

Időpont

Mentés és folytatás

Ismétlődő események generálása

Sikeres generálás után az alkalmazás értesíti a felhasználót. Kattintsunk az "Ok" ikonra.



A munkafüzet bezárása után megjelenő táblázatban látni fogjuk a rögzített ismétlődő eseményt és a hozzá tartozó információkat:

Rekord hozzáadása Kijelölt sorok törlése Export Import

Rekord ID	Ismétlődő esemény dátuma (-tól)	Tevékenység kiválasztása	szrid	szolgálati napló éve- hivatkozott	Ismétlődő esemény dátuma (-ig)	Tevékenység helyszíne	Hét napja	Ütemezés
1472	2025-01-01	szabadnap	1061	2025	2025-08-31		Szombat	Minden héten

A Lelkésznaplóba visszalépve látni fogjuk az alkalmazás által létrehozott eseményeket.

Szolgálati napló

2024

2025

Lelkésznapló...

Munkaterv

Naplóbejegyzések lekérdezése

+ Rekord hozzáadása

Kijelölt sorok törlése

Export

Import

		Bejegyzés dátuma, időpontja	Helyszín	Tevékenység	Tevékenység munkatervből
		2025-01-04		szabadnap	
		2025-01-11		szabadnap	
		2025-01-18		szabadnap	
		2025-01-21 09:00	lelkészi hivatal	adminisztrációs tevékenység	
		2025-01-25		szabadnap	
		2025-02-01		szabadnap	
		2025-02-08		szabadnap	
		2025-02-15		szabadnap	
		2025-02-22		szabadnap	
		2025-03-01		szabadnap	
		2025-03-08		szabadnap	
		2025-03-15		szabadnap	
		2025-03-22		szabadnap	
		2025-03-29		szabadnap	
		2025-04-05		szabadnap	
		2025-04-12		szabadnap	
		2025-04-19		szabadnap	

Munkaterv (gyülekezeti) alkalmainak rögzítése

Az alkalmazásban lehetőség nyílik olyan gyülekezeti alkalmak rögzítésére, amelyeket nem a lelkész/lelkészek vezetnek, pl. énekkar, baba-mama klub, vasárnapi iskolai alkalmak, stb. A megbízott munkacsoport vezetők ezeket az alkalmakat rögzíthetik az alkalmazásban, ezáltal létrejön egy gyülekezeti Munkaterv amely segítséget jelenthet az éves munkaterv elkészítésekkor.

Az alkalmazás nyitó képernyőjén kattintsunk a "Szolgálati napló" ikonra. A megjelenő felületen válasszuk ki az évet (pl. 2025) majd kattintsunk a "Munkaterv" ikonra.

A megjelenő munkafüzet mezőit töltsük ki értelem szerűen, majd mentjük el a munkafüzetet:

Célszerű jövőbeni alkalmakat is rögzíteni, annak érdekében, hogy több esemény/alkalom ne ütközzön egymással. Az alkalom után nyissuk meg a bejegyzést, és egészítsük ki a szükséges adatokkal, pl. írjuk be a létszámot, vagy rögzítsünk valamilyen feljegyzést.

Lelkésznaplóba másolás:

Lehetőség van arra, hogy a bejegyzést a lelkész bemásolja a saját lelkésznaplójába (pl. áhítatot tartott az énekkari próba előtt). Ebben az esetben kattintsunk a "Lelkésznaplóba másolás" ikonra- az alkalom meg fog jelenni a Lelkésznaplóban. A táblázatban megjelennek azok a tevékenységek, amelyek a Munkatervből kerültek a Lelkésznaplóba.

Szolgálati napló

2024

2025

Lelkésznapló...

Munkaterv

Naplóbejegyzések lekérdezése

Rekord hozzáadása

Kijelölt sorok törlése

Export

Import

		Bejegyzés dátuma, időpontja	Helyszín	Tevékenység	Tevékenység munkatervből
		2025-01-04		szabadnap	
		2025-01-11		szabadnap	
		2025-01-18		szabadnap	
		2025-01-20 00:00	imaház		énekkar
		2025-01-21 09:00	lelkési hivatal	adminisztrációs tevékenység	
		2025-01-25		szabadnap	
		2025-02-01		szabadnap	
		2025-02-08		szabadnap	