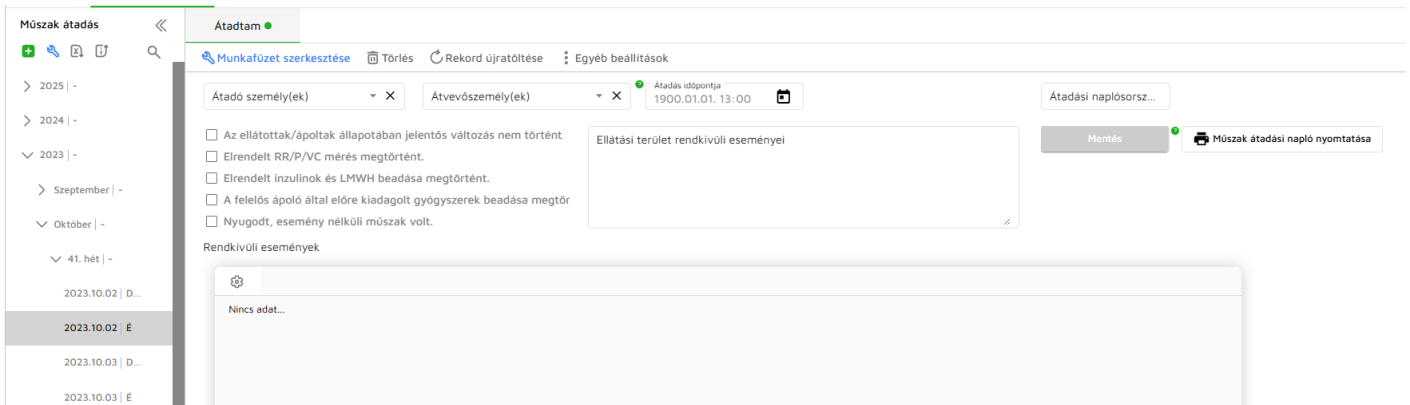


# Műszakátadás

## Műszakátadás

### A felület



### A felület leírása

A Műszak átadás egy fa struktúrájú munkafüzet, melyen ki kell választani az adott napot. Ennek menete a következő. A hónap előtt látható > ikonra kattintva kinyílik a hónap és az ikon átvált < . Tovább haladva az adott hetet is megnyitjuk, egészen addig, míg a hét napjai látszanak. Ekkor már csak arra kell figyelni, hogy az adott nap melyik műszakját választjuk. Ennek a választásnak hatása van a lap középső részén megjelenő információra, ami az „Átadtam” munkafüzet lapja.



## Átadtam

### A felület

Aladó személy(ek)  
Valló Agnes

Átvett személy(ek)  
Terápiás Nikolett

Átadás időpontja  
2023.10.02. 06:00

Átadási naplósorsz...

Mentés

Műszak átadási napló nyomtatása

- Az ellátottak/ápoltak állapotában jelentős változás nem történt.
- Elrendelt RR/P/VC mérés megtörtént.
- Elrendelt inzulinok és LMWH beadása megtörtént.
- A felelős ápoló által előre kiadagolt gyógyszerek beadása megtörtént.
- Nyugodt, esemény nélküli műszak volt.

Ellátási terület rendkívüli eseményei

Rendkívüli események

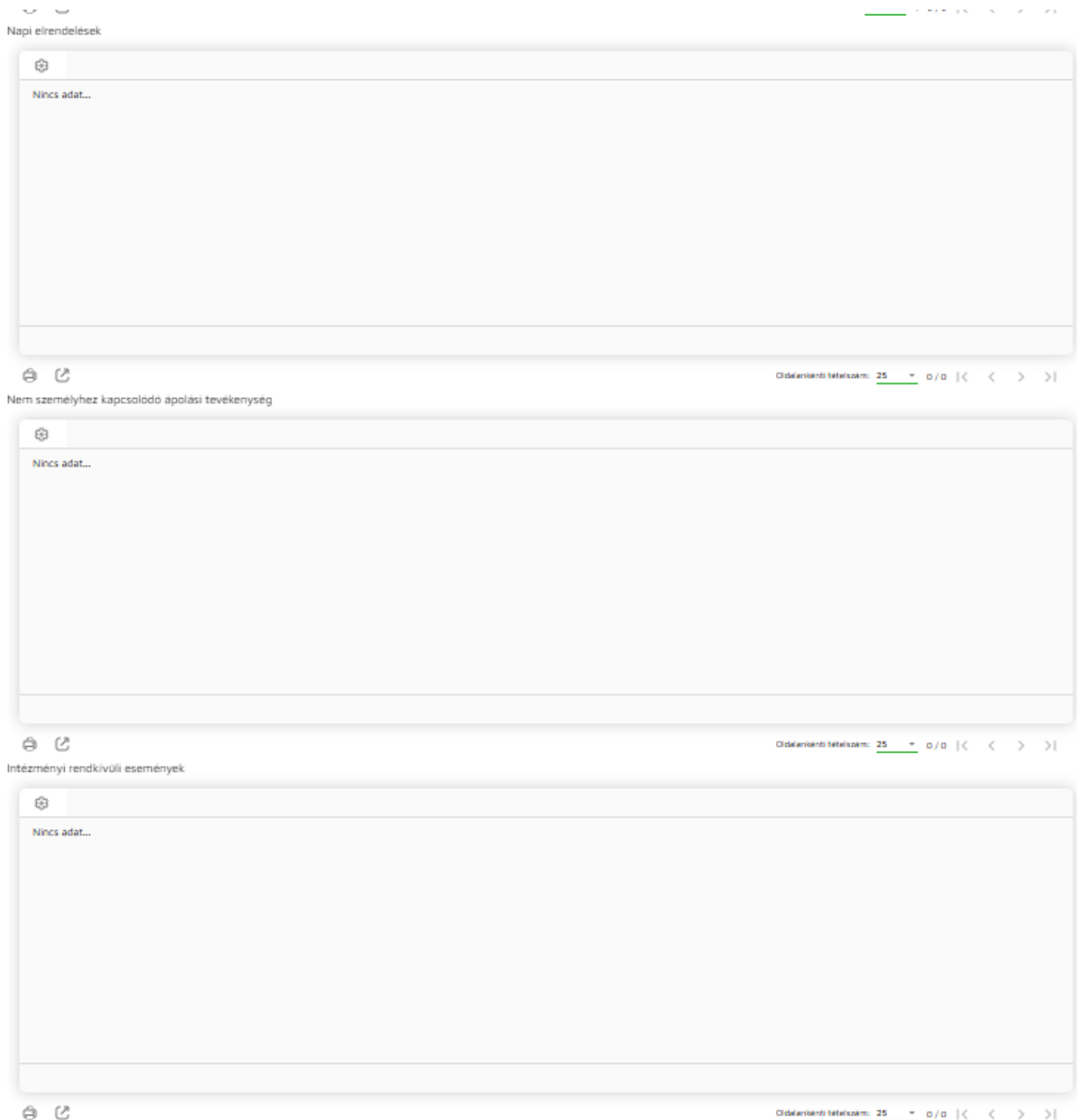
Nincs adat...

Oldalakénti betétszám: 25 / 0 / 0 |< < > >|

Tervezett események

Ellátott neve	Esemény időpontja	Megnevezés	A tervezett esemény leírása
Bentlakás Béla	2025-02-27	zghoil	knklml
Bentlakás Béla	2025-02-27	zghoil	knklml

Oldalakénti betétszám: 25 / 1 - 2 / 2 |< < > >|



## A felület leírása

Az „Átadtam munkafüzet” a kézzel vezetett „Átadó füzetet” váltja ki. Ezen a felületen több lekérdezés található, melyek tartalma megjelenik a Műszakátadási napló dokumentumban.

**Átadó személy(ek):** a lista a gondozók nevét tartalmazza. Több személy is választható.

**Átvevő személy(ek):** a lista a gondozók nevét tartalmazza. Több személy is választható.

**Átadás időpontja:** a naptár ikonra kattintva kell kiválasztani az adott dátumot és beírni a műszak végét.

**Átadási napló sorszáma:** lehet itt is tölteni, de a kinyomtatás után is rá lehet írni a Műszak átadási naplóra.

**Jelölőnégyzetek:** a mezőre kattintva változik az érték

**Ellátási terület rendkívüli eseményei:** ennek a mezőnek a tartalma is megjelenik az Átadási naplóban.

## Lekérdezések

Rendkívüli események: az adott napon a gondozottaknál rögzített rendkívüli események jelennek meg listázva

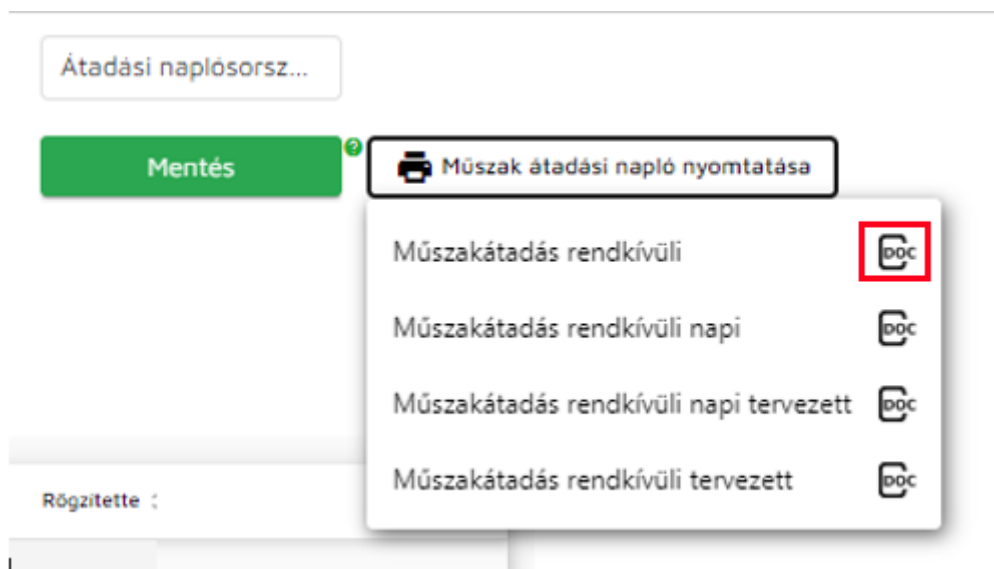
Tervezett események: adott időszakon belül határidős események jelennek meg listázva

Napi elrendelések: adott napon elrendelt tevékenységek jelennek meg listázva

Nem személyhez kapcsolódó ápolási tevékenység: az adott napon rögzített tevékenységek jelennek meg listázva

Intézményi rendkívüli események: az adott napon rögzített események jelennek meg listázva

**Műszak átadási napló nyomtatása:** itt ki lehet választani, hogy mit tartalmazzon a napló. Ha adott napon nincs elrendelés csak rendkívüli esemény, akkor a „Műszakátadás rendkívüli” dokumentumra kattintunk. Látszik a képen, hogy mindenféle változat fel van kínálva. A Nem személyhez kapcsolódó ápolási tevékenység minden naplónak a része.



Változat #1

Binder Klára hozta létre 23 május 2025 14:31:40

Binder Klára frissítette 23 május 2025 14:56:10