

Bentlakásos ellátás - gondozási feladatok

A leírás bemutatja a napi gondozási teendők adminisztrációs folyamatát.

- Napi adatrögzítés
- Műszakátadás

Fontos információk/Rendkívüli események ()

Rekord újratöltése Egyéb beállítások

Rögzítés időpontja * 2024.02.21. 14:50

Feljegyzést rögzítette X

Teljes név Minta Éva

Jegyzőkönyv nyomtatása

Fontos információk
Panaszmentes.

Rendkívüli esemény dokumentálása (megfigyelés, panasz, probléma, tett intézkedés, to...)

Mentés

Bezárás

Több mező is rendelkezésre áll az események rögzítésére. Lehet rögzíteni azt, hogy ki rögzítette a feljegyzést, illetve szükség esetén Jegyzőkönyv is nyomtatható.

Mentálhigiénés napi tevékenység felületén az egyéni mentálhigiénés tevékenységek és az aktuális mentális állapot rögzítésére is lehetőség van. Ez a felület csak a terápia/mentálhigiénés dolgozó számára elérhető, a gondozói jogosultsággal nem is látszik.

Mentálhigiénés napi tevékenység ()

Rekord újratöltése Egyéb beállítások

Ellátott neve Minta Éva

Rögzítés időpontja 2024-01-16

Érzelmi állapot, hangulat

jókedvű lehangolt
 kiegyensúlyozott zaklatott
 elégedett depressziós
 érzékeny
 sértődött
 elégedetlen

Tudatállapot, viselkedés

tiszta zavart
 nyugodt nyugtalan
 orientált dezorientált
 érdeklődő érdektelen
 kezdeményező agresszív
 elutasító

Fizikai állapot, aktivitás

sétál az épületben ágyban fekszik
 levegőzik az udvaron gyenge
 tornázik fáradt
 tevékeny a szobájában nyugtalan
 agitált
 bolyong

Foglalkoztatási napló

beszélgetés
 mozgás
 egyéni foglalkozás
 kiscsoportos foglalkozás
 csoport foglalkozás
 vallási program
 szobájában tartózkodott
 egyedül tevékenykedett
 foglalkozást elutasította

Részvétel, aktivitás

aktív passzív
 együttműködő elutasító
 motivált érdektelen

egyéb

Mentés

Bezárás

Tájékoztató nyomtatása

Lehetőség van erről tájékoztatót is nyomtatni.

Az ellátott vitális paramétereinek rögzítésére lehetőség van a **Paraméterek** munkafüzeten. Ez is táblázatos munkafüzet, ezért a Rekord hozzáadása gombra kattintva tudunk új sort rögzíteni.

Paraméterek () ✕

↻ Rekord újratöltése ☰ Egyéb beállítások

Mérés ideje * 1900.01.01. 13:00 📅 Mérés fajtája * ▼ ✕ Mért érték Mértékegys... Mért érték folyadék ml Folyadékkegyenleg ml

Ellátott neve Minta Éva Mérés fajtája Sys Hgmm Dyas Hgmm Leengedett vizelet mennyiség katéterzsákból 0 ml

Mérést rögzítette Binder Klára [237b... ✕ Mérést végezte ✕ Megjegyzés

Mentés Bezárás

A Mérés fajtája kiválasztásakor más-más mezők lesznek aktívak. Pl. csak a vérnyomás választásakor lehet a Sys, Dyas mezőkbe értéket írni. Ugyanígy a folyadékkegyenleg rögzítésénél a Mért érték folyadék, a Leengedett vizelet ... lesznek írható mezők és a Folyadékkegyenleg mezőben a különbség megjelenik. Amennyiben nem használ katétert az ellátott, ebbe a mezőbe 0 érték kerül.

Mérés ideje * 1900.01.01. 13:00 📅 Mérés fajtája * folyadékbevitel ▼ ✕ Mért érték 70 Mértékegység h... ml Mért érték folyadék 500 ml Folyadékkegyenleg 70 ml ✕

Ellátott neve Minta Éva Mérés fajtája folyadékbevitel Sys Hgmm Dyas Hgmm Leengedett vizelet mennyiség katéterzsákból 430 ml

Mérést rögzítette Binder Klára [237b... ✕ Mérést végezte ✕ Megjegyzés

Mentés Bezárás

Az Információk munkafüzetben több lekérdezést találunk. Adott időszakra tudjuk szűkíteni a lekérdezéseket.

Információk () ✕

↻ Rekord újratöltése ☰ Egyéb beállítások

● Lektörzési események 2023.11.01. 📅 ● Lektörzési események 2024.01.31. 📅 Mentés Bezárás

A lekérdezések tartalma a Mentés gombra való kattintás után betöltődik.

Előirás sebek

Nincs adat...

Oldalakenti tetszőszám: 25 / 0/0 | < > |

Tervezett események

Nincs adat...

Oldalakenti tetszőszám: 25 / 0/0 | < > |

Mért értékek

Nincs adat...

Oldalakenti tetszőszám: 25 / 0/0 | < > |

Maigi elrendelések

Elrendelés kezdete	Elrendelés vége	Elrendelés kiválasztása	Az elrendeltek szöveges leírása	Elrendelő
2023-11-27	2023-11-29	Bőrkezelés	naponta 2x az előírt krémmel be kell kenni a vállat.	

Oldalakenti tetszőszám: 25 / 1-1/1 | < > |

Rendkívüli események

Nincs adat...

Oldalakenti tetszőszám: 25 / 0/0 | < > |

Széklet laphoz

Nincs adat...

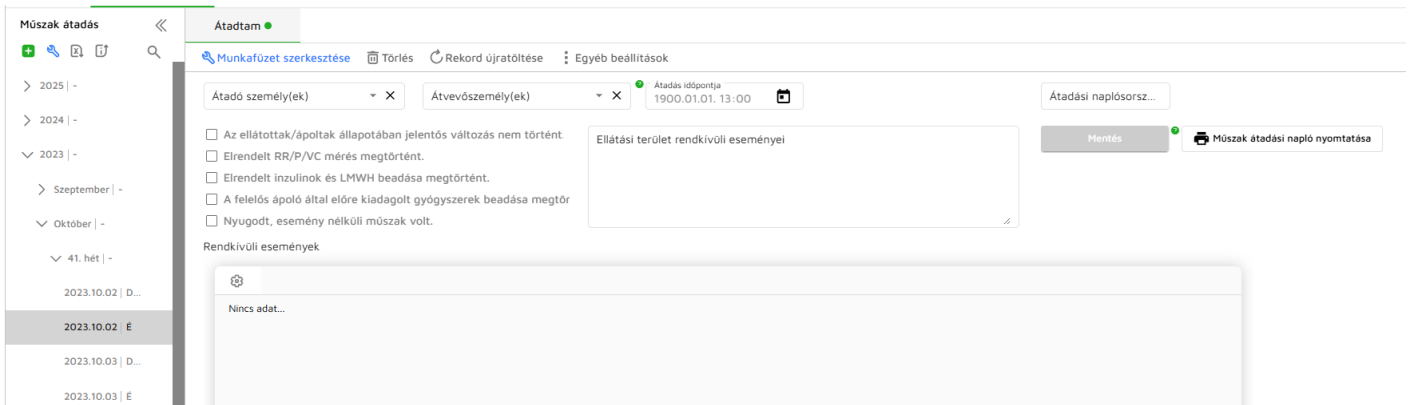
Oldalakenti tetszőszám: 25 / 0/0 | < > |

A Vitális paramétereket ki is tudjuk nyomtatni, ami egy esetleges kórházi ellátás során hasznos kísérő dokumentum is lehet.


Műszakátadás

Műszakátadás

A felület



A felület leírása

A Műszak átadás egy fa struktúrájú munkafüzet, melyen ki kell választani az adott napot. Ennek menete a következő. A hónap előtt látható > ikonra kattintva kinyílik a hónap és az ikon átvált . Tovább haladva az adott hetet is megnyitjuk, egészen addig, míg a hét napjai látszanak. Ekkor már csak arra kell figyelni, hogy az adott nap melyik műszakját választjuk. Ennek a választásnak hatása van a lap középső részén megjelenő információra, ami az „Átadtam” munkafüzet lapja.



Átadtam

A felület

Aladó személy(ek)
Valló Agnes

Átvett személy(ek)
Terápiás Nikolett

Átadás időpontja
2023.10.02. 06:00

Átadási naplósorsz...

Mentés

Műszak átadási napló nyomtatása

- Az ellátottak/ápoltak állapotában jelentős változás nem történt.
- Elrendelt RR/P/VC mérés megtörtént.
- Elrendelt inzulinok és LMWH beadása megtörtént.
- A felelős ápoló által előre kiadagolt gyógyszerek beadása megtörtént.
- Nyugodt, esemény nélküli műszak volt.

Ellátási terület rendkívüli eseményei

Rendkívüli események

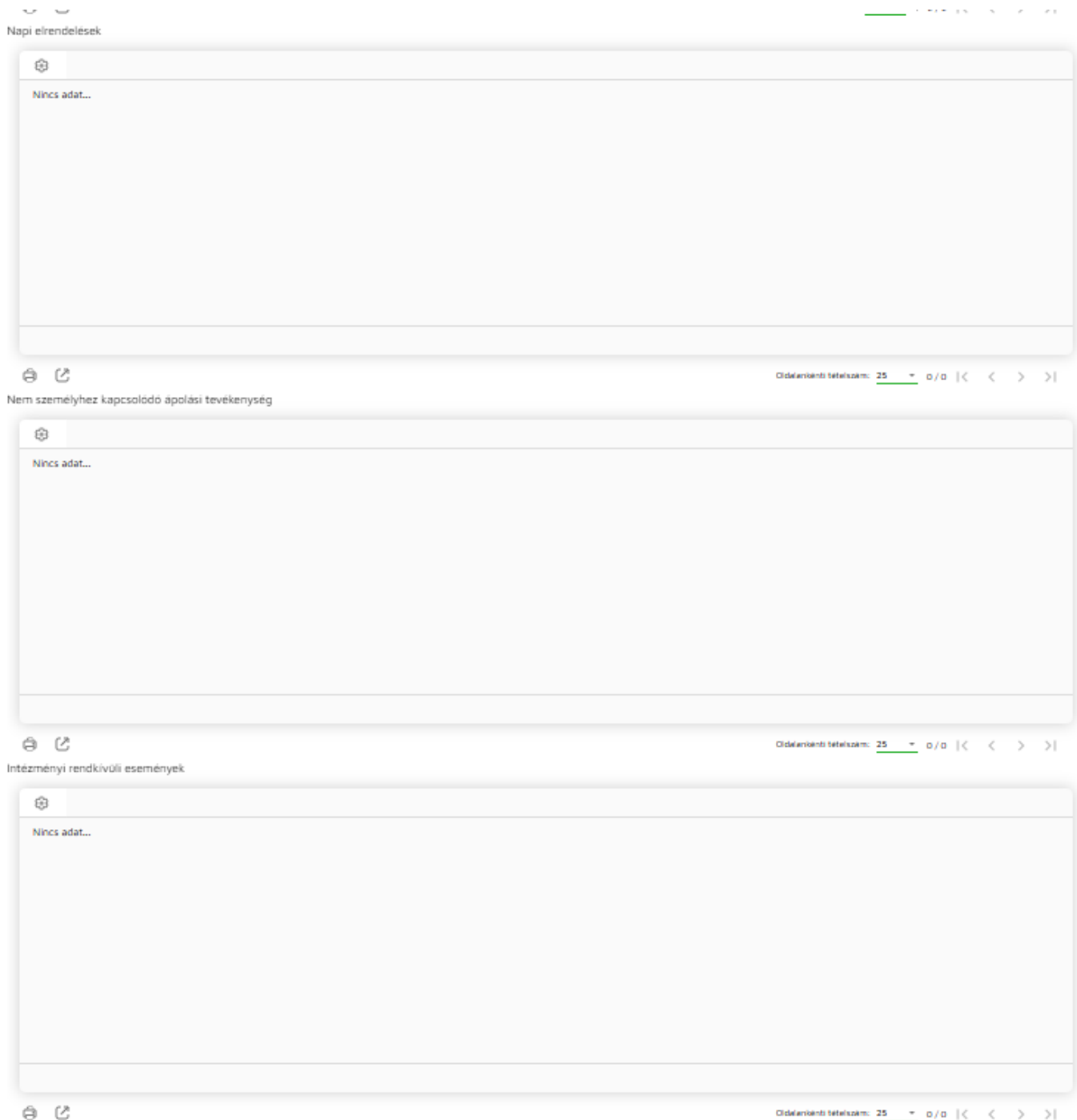
Nincs adat...

Oldalakénti betétszám: 25 / 0 / 0 |< < > >|

Tervezett események

Ellátott neve	Esemény időpontja	Megnevezés	A tervezett esemény leírása
Bentlakás Béla	2025-02-27	zghoil	knklmL
Bentlakás Béla	2025-02-27	zghoil	knklmL

Oldalakénti betétszám: 25 / 1 - 2 / 2 |< < > >|



A felület leírása

Az „Átadtam munkafüzet” a kézzel vezetett „Átadó füzetet” váltja ki. Ezen a felületen több lekérdezés található, melyek tartalma megjelenik a Műszakátadási napló dokumentumban.

Átadó személy(ek): a lista a gondozók nevét tartalmazza. Több személy is választható.

Átvevő személy(ek): a lista a gondozók nevét tartalmazza. Több személy is választható.

Átadás időpontja: a naptár ikonra kattintva kell kiválasztani az adott dátumot és beírni a műszak végét.

Átadási napló sorszáma: lehet itt is tölteni, de a kinyomtatás után is rá lehet írni a Műszak átadási naplóra.

Jelölőnégyzetek: a mezőre kattintva változik az érték

Ellátási terület rendkívüli eseményei: ennek a mezőnek a tartalma is megjelenik az Átadási naplóban.

Lekérdezések

Rendkívüli események: az adott napon a gondozottaknál rögzített rendkívüli események jelennek meg listázva

Tervezett események: adott időszakon belül határidős események jelennek meg listázva

Napi elrendelések: adott napon elrendelt tevékenységek jelennek meg listázva

Nem személyhez kapcsolódó ápolási tevékenység: az adott napon rögzített tevékenységek jelennek meg listázva

Intézményi rendkívüli események: az adott napon rögzített események jelennek meg listázva

Műszak átadási napló nyomtatása: itt ki lehet választani, hogy mit tartalmazzon a napló. Ha adott napon nincs elrendelés csak rendkívüli esemény, akkor a „Műszakátadás rendkívüli” dokumentumra kattintunk. Látszik a képen, hogy mindenféle változat fel van kínálva. A Nem személyhez kapcsolódó ápolási tevékenység minden naplónak a része.

